

# ULTRALU



## Pièces détachées MAD SP / MAD SP SR







La distinction entre le côté droit ou gauche se fait lorsqu'on est face au produit, côté accès.

Ensemble	Sous Ensemble		Vue
	Référence	Désignation	
<b>Pièces communes aux différents MAD SP</b> 	005700025PR	Verrou glissière	
	005700010PR	Glissière Droite avec galets	
	005700020PR	Glissière Gauche avec galets	
	1233201PR	Marche Accès Dalle	
	005400020PR	Roue Déportée PDA	
	14013PR	Roue diamètre 200	
	16329	Anneau de levage	
	17105	Rentrant 30 x 60	
	17903PR	Patin enveloppant 60 Bleu	
	005700023	Equerre rabattable MAD SP Visserie: 15080 x1 , 17303x1, 12142015 x1, 15205x1, 15512x1	
	005700024	Equerre sym rabattable MAD SP Visserie: 15080 x1 , 17303x1, 12142015 x1, 15205x1, 15512x1	








**MAD 2 SP**

	005702110	Echelle Inf MAD 2	
	005703230	Echelle Sup MAD2/3 prémonté	
	12118526PR	Montant Gauche Echelle Inf MAD 2	
	12118527PR	Montant Droit Echelle Inf MAD 2	
	12118534PR	Montant Gauche Echelle Sup MAD2/3	
	12118535PR	Montant Droit Echelle Sup MAD2/3	
	12224024PR	Rampe MAD 2/3	








**MAD 3 SP**

	005703110	Echelle Inf MAD 3	
	005703230	Echelle Sup MAD3 prémonté	
	12118528PR	Montant Gauche Echelle Inf MAD 3	
	12118529PR	Montant Droit Echelle Inf MAD 3	
	12118534PR	Montant Gauche Echelle Sup MAD3	
	12118535PR	Montant Droit Echelle Sup MAD3	
	12224024PR	Rampe MAD 3	








**MAD 4 SP**

	005704110	Echelle Inf MAD 4	
	005704230	Echelle Sup MAD4 Prémonté	
	12118530	Montant Escalier Inf Gauche MAD4	
	12118531	Montant Escalier Inf Droit MAD4	
	12118536	Montant Escalier Sup Gauche MAD4	
	12118537	Montant Escalier Sup Droit MAD4	
	12224026PR	Rampe MAD 4	








**MAD 5 SP**

	005705110	Echelle Inf MAD 5	
	005705210	Echelle Sup MAD5 Prémonté	
	12118589	Montant Gauche Echelle Inf MAD 5	
	12118651	Montant Droit Echelle Inf MAD 5	
	12118587	Montant Gauche Echelle Sup MAD 5	
	12118588	Montant Droit Echelle Sup MAD 5	
	12224048	Rampe MAD 5	







**MAD 6 SP**

	5706110	Echelle Inf MAD 6	
	5706230	Echelle Sup MAD6 Prémonté	
	12318135	Montant Gauche Echelle Inf MAD 6	
	12318136	Montant Droit Echelle Inf MAD 6	
	12318133	Montant Gauche Echelle Sup MAD 6	
	12318134	Montant Droit Echelle Sup MAD 6	
	12123093	Rampe MAD 6	

**MAD 7 SP**

	5707110	Echelle Inf MAD 7	
	5707230	Echelle Sup MAD7 Prémonté	
	12318111	Montant Gauche Echelle Inf MAD 7	
	12318112	Montant Droit Echelle Inf MAD 7	
	12318113	Montant Gauche Echelle Sup MAD 7	
	12318115	Montant Droit Echelle Sup MAD 7	
	12123078	Rampe MAD 7	

**MAD 8 SP**

	5708110	Echelle Inf MAD 8	
	5708230	Echelle Sup MAD8 Prémonté	
	12318189	Montant Gauche Echelle Inf MAD 8	
	12318190	Montant Droit Echelle Inf MAD 8	
	12318193	Montant Gauche Echelle Sup MAD 8	
	12318194	Montant Droit Echelle Sup MAD 8	
	12123097	Rampe MAD 8	