

Conforme à la norme NF EN 1004-1 version 2022 et au Décret 2004-924
Montage Sécurité Intégré (voir notice de montage)

Echafaudage taille-haie roulant en aluminium

Caractéristiques techniques

Hauteur de taille mini / plancher mini :	2 m / 1 m
Hauteur de taille maxi / plancher maxi :	5 m / 4 m
Largeur échelle :	0.70 m
Longueur :	2 m
2 roues increvables :	Ø 400 mm
2 pieds ski :	avec platines larges
4 pieds réglables :	sur 300 mm tous les 30 mm
Surface utile plancher :	1.95 x 0.60 m
Dimensions chariot :	2.50 x 1.54 x 1.50 m
Charge admissible :	200 kg/m ²



Déplacement aisé sur sol irrégulier et encaissé

Plateau avec plinthes amovibles
Garde-corps amovible sur demande

Montage facile et sans outils par une personne seule.

Gain de temps grâce à sa base toujours montée



LES + D'ULTRALU


Produit 100% réparable sur chantier

1/3

Le quart de tour pour verrouillage plus rapide des croisillons par une personne seule depuis le bas.



Contreventement pour montage aisé en escalier ou en dénivelé, sans accessoires supplémentaires.



Emboîtement breveté à rattrapage de jeux (la « clé rouge »).



Barreaux fortement antidérapants renforcés par l'intérieur et démontables.

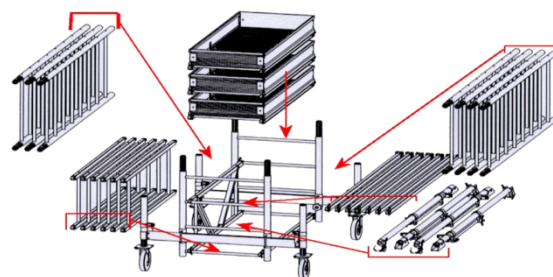



Conforme à la norme NF EN 1004-1 version 2022 et au Décret 2004-924
Montage Sécurité Intégré (voir notice de montage)

Un montage 2 fois plus rapide

La base de l'échafaudage, une fois assemblée, forme un chariot de rangement et de transport dans lequel sont rangés tous les éléments de l'échafaudage.

- Accès facile sur le chantier
- Une manipulation et un inventaire en moins !



Nos Avantages

- Montant Ø50mm, ép. 2mm, permettant un **travail intensif**
- Barreaux antidérapants
- Embase élargie (1,50m) = **grande stabilité** sur tous les terrains
 - Montage en dénivelé très facile sans kit décalage !
- Base composée de **4 pieds réglables** sur 300 mm équipés de 2 roues Ø400 mm
- Bandage de 90mm particulièrement adapté aux sols mous
- 2 platines de répartition grande surface
- **Équipement de sécurité**
 - En option : garde-corps réglage millimétrique
- Possibilité de transformer l'ECOPRO taille-haie en échafaudage classique : certifié à la norme Européenne **EN 1004**, ht jusqu'à 8m plancher

Niveau intégré



Conforme à la norme NF EN 1004-1 version 2022 et au Décret 2004-924
Montage Sécurité Intégré (voir notice de montage)

Nomenclatures

ECOPRO EC 200 TH				Illustrations												
Longueur	2,00 m			Référence												
Largueur échelle	0,70 m			EC 100	EC 125	EC 200	EC 100 C	KIT TH	CV 200 E	GF 200 E	CR 200 E	PET 204	ST 200	DG 200	SEC3	
Modèle	Hauteur PLATEAU (m)	Hauteur ECHAFAUDA GE (m)	Hauteur TRAVAIL (m)	Poids (kg)	Echelle 1 m	Echelle 1,25 m	Echelle 2 m	Echelle à embase coulissante	Kit pieds réglables (300mm) dont 2 roues Ø400 + 2 SRS	Contreventement	Garde fou simple	Croisillon	Plateau à trappe + 4 plinthes amovibles	Stabilisateur 2,00 m	Double garde-fou 2 m	SECURSET
EC 120 TH	1,10 m	2,30 m	3,10 m	68	1	1		2	1	1	1		1		2	
EC 220 TH	2,10 m	3,30 m	4,10 m	76	1	1	1	2	1	1	1	1		2		
EC 320 TH	3,10 m	4,30 m	5,10 m	99	1	1	2	2	1	1	1	2	1	4	2	1
EC 420 TH	4,10 m	5,30 m	6,10 m	138	1	1	3	2	1	1	1	3	2	4	4	1
EC 520 TH	5,10 m	6,30 m	7,10 m	147	1	1	4	2	1	1	1	4	2	4	4	1
Conforme EN 1004-1				Poids U (kg)	3.7	4.4	6.8	6.7	9.0	4.0	1.2	1.5	25.7	3.6	2.9	3.5

ECOPRO				Illustrations												
Longueur	3,00 m			Référence												
Largueur	0,70 m			EC 100	EC 125	EC 200	EC 100 C	KTH	CV 300	DG 300 IP	GF 300	CR 300	PET 304	ST 200	SEC3	
Modèle	Hauteur PLATEAU (m)	Hauteur ECHAFAUDA GE (m)	Hauteur TRAVAIL (m)	Poids (kg)	Echelle 1 m	Echelle 1,25 m	Echelle 2 m	Embase coulissante	Kit taille haies	Contreventement	Double Garde Fou	Garde Fou Simple	Croisillon	Plateau avec 4 plinthes amovibles à Trappe	Stabilisateur Standard 2 m	SECURSET
EC 130 TH	3 m	1 m		89	1	1	0	2	1	1	2	1		1		
EC 230 TH	4 m	2 m		98	1	1	1	2	1	1	2	1	1			
EC 330 TH	5 m	3 m		125	1	1	2	2	1	1	2	1	2	1	4	1
EC 430 TH	6 m	4 m		181	1	1	3	2	1	1	4	1	3	2	4	1
				Poids (Kg)	3.60	4.40	6.80	6.80	11.50	7.00	5.40	1.90	2.40	35.90	3.60	3.60