

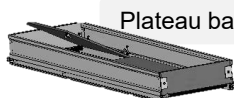
Conforme à la norme NF EN 1004-1 version 2022 et au Décret 2004-924  
Montage Sécurité intégré (voir notice de montage)

## Echafaudage roulant en aluminium

### Caractéristiques techniques

Hauteur travail / plancher maxi :	10 m / 8 m
Largeur échelle :	0.70 m
Longueur :	2 m ou 3 m
Roues à blocage avec pied réglable :	Ø 200 mm
Réglage pied :	300 mm
Surface utile plancher :	1.95 x 0.60 m
Dimensions chariot :	2.5 x 1.54 x 1.5 m
Charge admissible :	200 kg/m <sup>2</sup>

Montage sécurité :  
**SECURISSET** fourni  
à partir de 3 m plancher



Plateau baquet



Ref: EC 420 T

Verrouillage automatique

Niveau intégré

### La base forme un chariot de rangement :

- Stockage et transport des éléments dans la base
- **Gain de temps** important lors de l'accès au chantier, du montage et démontage
- Inventaire **permanent**

Retrouvez la vidéo de formation au montage sécurisé sur notre chaîne  
<https://www.youtube.com/watch?v=5HYqprhIBGw>



### MONTAGE

Pas besoin d'outils.  
Gain de temps important  
grâce à sa base toujours  
montée

## LES + D'ULTRALU


Produit 100% réparable sur chantier

1/2


Le quart de tour pour verrouillage plus rapide des croisillons par une personne seule depuis le bas.



Contreventement pour montage aisé en escalier ou en dénivelé, sans accessoires supplémentaires.



Emboîtement breveté à rattrapage de jeux (la « clé rouge »).



Barreaux fortement antidérapants renforcés par l'intérieur et démontables.



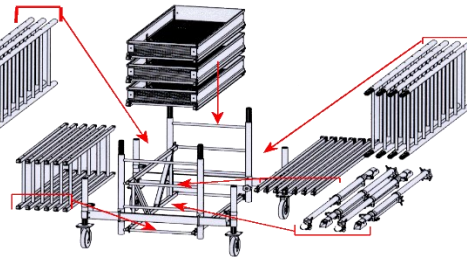
Nomenclature

				ECOPRO												
Longueur		2,00 m														
Largeur		0,70 m		EC 100	EC 200	EC 100 C	REC 200 R	CV 200 E	DG 200	GF 200 E	CR 200 E	PCT 204 A	ST 200	R2/4	SEC3	
		Kg		Echelle 1 m	Echelle 2 m	Embase coulissante	Roue Ø 200 sur pied réglable	Contreventement de Base 2 m	Double Garde Fou 2 m	Garde Fou Simple 2 m	Croisillon	Plateau baquet à Trappe 2 m	Stabilisateur Standard 2 m	Railonge de 2 a 4 m	SECURISSET	
EC 220 *	4 m	2 m	77	2	1	2	4	1	2	1	1	1				
EC 320 T	5 m	3 m	101	2	2	2	4	1	2	1	3	1	4		1	
EC 420 T	6 m	4 m	135	2	3	2	4	1	4	1	4	2	4		1	
EC 520 T	7 m	5 m	144	2	4	2	4	1	4	1	5	2	4		1	
EC 620 T	8 m	6 m	161	2	5	2	4	1	4	1	6	2	4	4	1	
EC 720 T	9 m	7 m	195	2	6	2	4	1	6	1	7	3	4	4	1	
EC 820 T	10 m	8 m	203	2	7	2	4	1	6	1	8	3	4	4	1	
* Hors EN 1004																
Poids (Kg)				3,70	6,80	6,70	4,20	4,00	2,90	1,20	1,50	20,00	3,60	2,20	3,50	

## RANGEMENT BASE CHARIOT



→ L'embase coulissante large (1.54 m) permet des déplacements sécurisés grâce à une parfaite stabilité même à 8 m plancher



Rangement compact et pratique

Option



Options :  
Echelle de 0.75 m  
Réf : EC 075  
Echelle de 0.50 m grutable  
Réf : EC 050 G



Avec Kit taille haie

