

Conforme à la norme NF EN 1004-1 version 2022 et au Décret 2004-924

Echafaudage roulant et pliant en aluminium

Caractéristiques techniques

Hauteur travail maxi :	6.65 m
Hauteur plancher :	Réglables tous les 250mm jusqu'à 4,65m
Largeur échelle :	0,75 m
Longueur :	1,60 m
Roues :	4 roues Ø125 mm à blocage
Surface utile plancher :	1,46 x 0,60 m
Plateau :	Plateau baquet à trappe
Dimensions stabilisateurs repliés :	1,77 x 0,81 m
Montants :	Ø 50 mm
Réglage pieds :	Pieds réglables sur 200 mm tous les 25 mm
Charge admissible :	200 kg



Equipé d'une base pliante robuste, le PROPLI se distingue par **un montage super rapide et facile**

Gain de temps grâce à sa base toujours montée



Réf. POP 316 L

LES + D'ULTRALU


Produit 100% réparable sur chantier

1/3

Le quart de tour pour verrouillage plus rapide des croisillons par une personne seule depuis le bas.




Contreventement non pliant, pour travail en escaliers ou sur terrains dénivelés.



Emboîtement breveté à rattrapage de jeux (la « clé rouge »).



Barreaux fortement antidérapants renforcés par l'intérieur et démontables.



L'équipement et la taille peuvent être modifiés sans préavis – images non contractuelles

Conforme à la norme NF EN 1004-1 version 2022 et au Décret 2004-924

Echafaudage roulant et pliant en aluminium

PROPLI L				Illustrations													
				Rep	1	2	3	4	5	6	7	8	9	10			
				Référence	002300012	002300025	003600012	003600061	002500020	002502011	000401030	000401010	000701030	100400040			
				Poids (kg)	EZ 100 L	EZ 200 L	EZ 150 PR L	GCL L	RZ 125 R	CVZ 160 P	GF 160 E	CR 160 E	PCT 164 A	ST 200 L			
				Modèle	Echelle 1 m	Echelle 2 m	Echelle de base 1,50 m	Garde-corps latérale	Roue Ø 200 mm sur pied réglable	Contreventement 1,0 m	Garde fou simple	Croisillon	Plateau baquet	Stabilisateur 2m			
				Hauteur PLATEAU	1,65 m	2,67 m	3,65 m	52	2	2	4	1	5	1	1	4	
				Hauteur ECHAFAUDAGE	2,65 m	3,67 m	4,65 m	72	2	2	4	1	5	2	1	4	
				Hauteur TRAVAIL	3,65 m	4,67 m	5,65 m	99	2	1	2	4	1	9	3	2	4
				Conforme EN 1004-1	4,65 m	5,67 m	6,65 m	107	2	2	2	4	1	9	4	2	4
				Poids U (kg)	3,3	6,1	6,0	2,0	1,7	6,8	1,1	1,4	15,1	3,0			

Pratique grâce à sa base pliante




LES + D'ULTRALU

Produit 100% réparable sur chantier

Le quart de tour pour verrouillage plus rapide des croisillons par une personne seule depuis le bas.




Contreventement non pliant, pour travail en escaliers ou sur terrains dénivelés.



Emboîtement breveté à rattrapage de jeux (la « clé rouge »).



Barreaux fortement antidérapants renforcés par l'intérieur et démontables.



2/3

L'équipement et la taille peuvent être modifiés sans préavis – images non contractuelles



Conforme à la norme NF EN 1004-1 version 2022 et au Décret 2004-924

Exemples de configurations



Réf. POP 316 L

Réf. POP 416 L



Réf. POP 216 L

Spécial passage de porte



L'équipement et la taille peuvent être modifiés sans préavis — images non contractuelles

