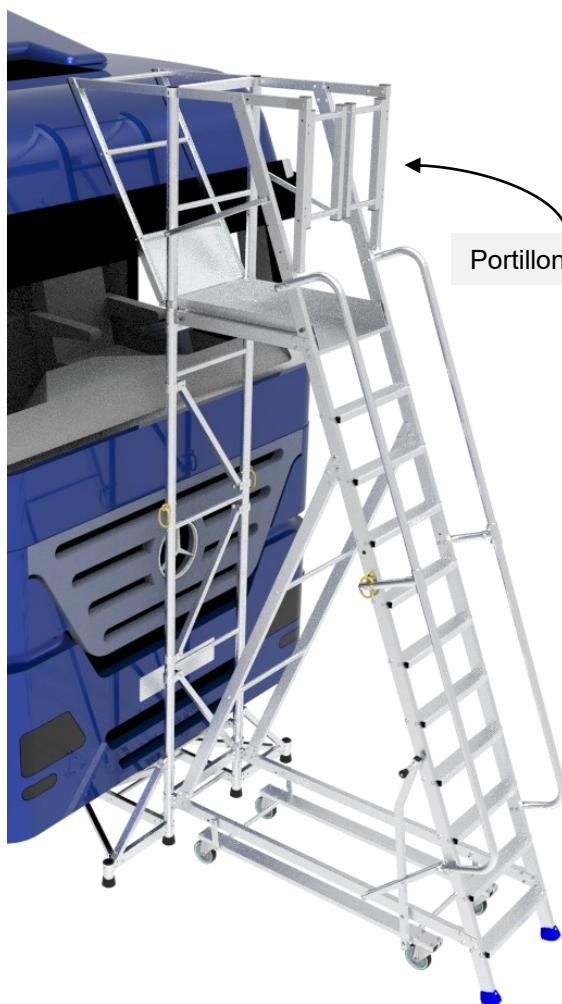


Conforme à la Norme NF EN 131-7 et au Décret 2004 - 924

Escabeau en aluminium Pour maintenance face avant des camions

Caractéristiques techniques

Référence :	ER 11 CAMION
Nombre de marches :	11
Hauteur plate-forme :	2,75 m
Hauteur travail :	4,75 m
Dimensions hors tout :	2,53 x 1,56 x 3,75 m
Plancher :	en tôle damier dimensions 0,75 x 0,50 m
Rampes :	2
Crochets de levage :	4
Roues :	4 roues escamotables par levier centralisé
Poids :	80 kg
Charge admissible :	300 kg
Marches	de 80 mm



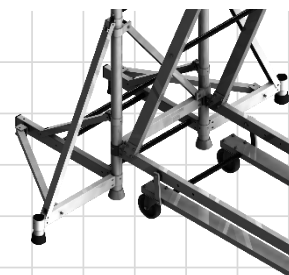
Permet une approche au plus près du véhicule



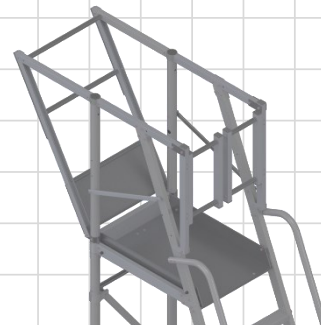
Accès capucine, déflecteur d'air

Portillon saloon

Kit
Autostable



Garde-corps
déporté



LES + D'ULTRALU



Produit 100% réparable sur chantier



Matériel et dimensions modifiables sans préavis - photos non contractuelles