




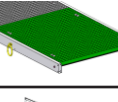
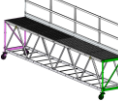






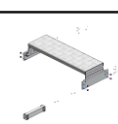


Fiche de réception retour chantier – QMC 6-800





Entreprise:	
Vérificateur :	
Date :	
Signature :	

Fiche de réception retour chantier – QMC 6-800

Référence	Désignation	Visuel	Etat	Nombre de pièces à commander
006580006	MODULE CENTRE 6-800			
006580008	MONTANT GC AR 6-800			
006580005	GC AR 6-800			
006580009	KIT ESCALIER 6-800			
006580007	PLATEFORME 6-800			
16700	PLANCHER CAILLEBOTIS GALVA 800X1000			
006580002	CADRE 6-800			
14023	ROUE PIVO FREIN Ø200			
11105 + 12121042 (soudé)	PLATINE 200 + CENTREUR ROUE 6-800			
006580013	PROTECTION LAT 6-800 (SANS PORTILLON)			
006580015	PROTECTION LAT 6-800 (AVEC PORTILLON)			
006580010	ESCALIER 6-800			
006580011	BASE AR ESCALIER 6-800			
1054901	KIT DE LIAISON QMC 6-800			

Fiche de réception retour chantier – QMC 6-800



Référence	Désignation	Visuel	Etat	Nombre à remplacer
006580006	MODULE CENTRE 6-800			
006580009	KIT ESCALIER 6-800			
006580015	PROTECTION LAT 6-800 (AVEC PORTILLON)	