

Conformité avec protection totale :
Norme NF EN 131-7 et Décret 2004-924

Estrades en aluminium

Caractéristiques techniques

Plancher en tôle damier dimensions (sans garde-corps) :	0,56 x 0,56 m
Marches striées :	160 mm / 50°
Espacement entre le patin avant et le mur ou l'obstacle :	de 0 mm pour l'estrade 2 marches à 240 mm pour l'estrade 10 marches
Charge admissible :	150 kg - testée à 300 kg



Réf. ES 3031 + ES PS + ES PT

Caractéristiques


Nombre de marche	Hauteur plate-forme	Longueur hors-tout	Largeur hors-tout	Réf.	Poids	Commentaires
2	0,40 m	0,64 m	0,59 m	ES 1021	7 kg	Surface plancher : 0,35 x 0,40 m
1	0,25 m	0,69 m	0,65 m	ES 3011	8 kg	
2	0,40 m	0,85 m	0,75 m	ES 3021	10 kg	
3	0,60 m	1,05 m	0,75 m	ES 3031	13 kg	
4	0,80 m	1,25 m	0,82 m	ES 3041	16 kg	
5	1,00 m	1,45 m	0,82 m	ES 3051	19 kg	
6	1,20 m	1,65 m	0,82 m	ES 3061	22 kg	
7	1,40 m	1,85 m	0,82 m	ES 3071	25 kg	
8	1,60 m	2,05 m	0,95 m	ES 3081	28 kg	
9	1,80 m	2,25 m	0,95 m	ES 3091	35 kg	Fournie avec 2 stabilisateurs
10	2,00 m	2,45 m	0,95 m	ES 3101	38 kg	Fournie avec 2 stabilisateurs

Matériel livré démonté à partir de la ES 3061 (impératif transport)

Estrades Multi-configurations

	Rampe supplémentaire	Protection gauche ou droite	Protection gauche et arrière	Protection droite et arrière	Protection gauche, droite et arrière	Chainettes	Portillon saloon automatique
Réf.	ES RS	ES G ou ES D	ES GA	ES DA	ES PT	ES CH	ES PS
Poids	4 kg	5 kg	7 kg	7 kg	11 kg	0,10 kg	2,20 kg

Réf. ES 3051 + ES PT



	Double paire de roues Ø 125 mm non	4 roues Ø 50 mm escamotables pour blocage automatique de l'estrade à la montée	4 roues escamotables Ø 125 mm pour blocage automatique de l'estrade à la montée (à partir de la ES 3061)	Kit de roues escamotables	Sac outils PVC Charge adm. 15 kg	Poignées
Réf.	RES 125	RESC 50	RESC 125	ES KRE	SOPVC	ES POIGNEES
Poids	1,4 kg	2,10 kg	4 kg	-	3,75 kg	-

LES + D'ULTRALU



Produit 100% réparable sur chantier



Conformité avec protection totale :
Norme NF EN 131-7 et Décret 2004-924

Estrades multi-
configurations



Réf. ES3051
Estrade 5
marches



Réf. ES3051 + ES D
Estrade 5 marches
protection droite



Réf. ES3051 + ES
GD
Estrade 5 marches
protections gauche
et droite



Réf. ES3051 DA
Estrade 5 marches
protections droite
arrière




Réf. ES3051 + ES
PT
Estrade 5 marches
protection totale



Estrades
avec Option
ES KRE

Facilite vos
déplacements



Réf.
ES3011+RESC50
Estrade 1 marche +
roues escamotables



Réf. ES1021
Estrade réduite
2 marches



Matériel et dimensions modifiables sans préavis - photos non contractuelles

LES + D'ULTRALU



Produit 100% réparable sur chantier



Conformité avec protection totale :
Norme NF EN 131-7 et Décret 2004-924




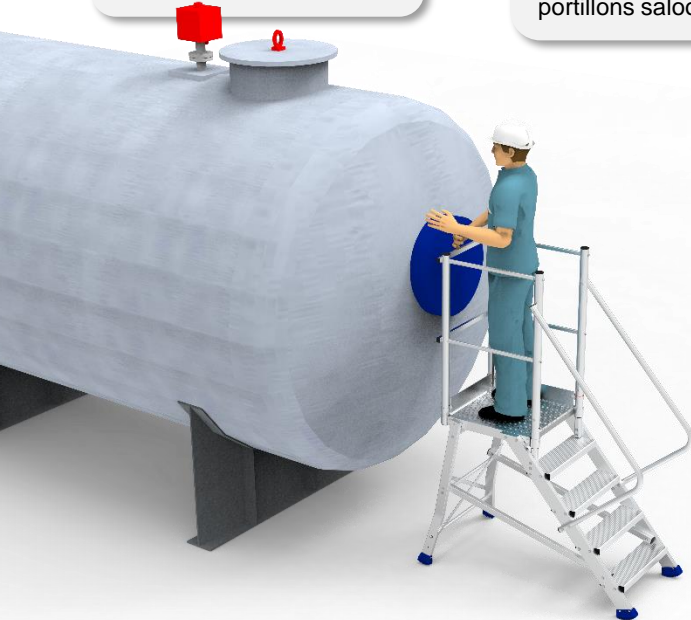
Réf. ES3071+ PT + PSES
Estrade 7 marches +
protection totale +
portillon saloon



**Réf. ES3071 + ES D + ES G + 2
PSES + RES 125**
Estrade 7 marches + garde-
corps droit + gauche + 2
portillons saloon + roues



**Réf. ES3071+ PT + RESC125 +
PSES**
Estrade 7 marches + protection
totale + 4 roues escamotables +
portillon saloon



**Sécurité et
confort
d'accès** grâce
aux marches
profondes

LES + D'ULTRALU



Produit 100% réparable sur chantier

