CATALOGUE

Catalogue produits

2025

ultralu.com

ULTRALU

Accès aluminium standards
et sur-mesure

Développement durable, 100% réparable

FABRIQUE EN FRANCE

100% RÉPARABLE

POURQUOI ULTRALU ?

2

Ultralu est une société indépendante ayant plus de cinquante ans d'expérience dans la conception, la fabrication et la commercialisation de moyens d'accès en hauteur en aluminium. Ultralu produit à la fois des accès standards tels que des échafaudages, des plateformes, des estrades, des marchepieds, des échelles à crinolines et autres sauts-de-loup... Et des accès spécifiques sur mesure. Ultralu a développé une technologie mécano-montée qui confère une grande souplesse et une réparabilité totale de son offre produits.

LES QUALITÉS ULTRALU

ADAPTABILITÉ :

La technologie développée par ULTRALU permet une grande flexibilité de design confèrent à chacun des produits de la gamme l'opportunité d'être personnalisée ou adaptée pour un usage optimisé.

PIÈCES DETACHÉES :

De par son organisation industrielle, ULTRALU garantit la disponibilité des pièces détachées au-delà de 10 ans après la fin de commercialisation.

GARANTIE :

Nos solutions sont garanties 5 ans ce qui en fait une des meilleures couvertures du marché.

CONFORMITÉ :

Les solutions d'accès en hauteur d'ULTRALU sont conçues et testées pour répondre aux exigences normatives et réglementaires en vigueur.

FABRICATION FRANÇAISE :

Les produits ULTRALU sortent de nos ateliers situés dans le Territoire de Belfort au pied du Ballon d'Alsace et de la Planche des Belles Filles. ULTRALU donne préférence pour ses approvisionnements et services au territoire national français. Plus de 80% en provenance de partenaires situés dans un rayon géographique de moins de 150 km.

RÉPARABILITÉ :

Les solutions d'accès en hauteur d'ULTRALU sont 100% réparables.

ROBUSTESSE :

Les produits ULTRALU sont conçus pour résister aux conditions d'utilisation les plus exigeantes.

UNE ASSURANCE QUALITÉ :

Notre organisation est certifiée par l'Afaq selon le référentiel ISO 9001-v2015 qui assure un contrôle permanent, garantissant une maitrise des process, et le respect des exigences de sécurité.

SÉCURITÉ :

La sécurité des utilisateurs est le maître mot qui régit le travail tant du Bureau d'Études que des ateliers de production.

RÉSEAUX :

ULTRALU est membre du Syndicat français de l'échafaudage, du coffrage et de l'étaiement (SFECE), ainsi que du Syndicat national des fabricants d'échelles et marchepieds (SEM).

DES PRODUITS BIENS PENSÉS :

D'une conception technique innovante et proche des utilisateurs, les produits ULTRALU sont d'une mise en œuvre aisée et rapide pour une utilisation économique et optimale.

LE + ULTRALU : LE SUR-MESURE

ULTRALU vous propose un **service** complet pour toutes vos réalisations sur mesure. Nous sommes à votre **écoute** pour définir ensemble les produits les plus adaptés à vos besoins, vous **conseiller** en tenant compte des Normes et réglementations en vigueur et vous accompagner jusqu'au montage et mise en service.

Une technique proche de l'utilisateur dans de nombreux domaines :

AÉRONAUTIQUE / MARITIME

Réalisation pour les Douanes (83)

Réalisation pour Catamaran (34)



Réalisation pour Air France Industrie

COLLECTIVITÉ

Réalisation pour une industrie (42)

Réalisation pour la société de serres agricoles Richel (13)

Réalisation pour les égouts de Paris (75)

ÉQUIPEMENT INDUSTRIEL

Réalisation pour une industrie de mise en bouteilles (13)

Réalisation pour Profil Systèmes (34)

Réalisation escaliers pour Profils systèmes (34)

TRANSPORT

Réalisation pour les Autoroutes du Sud de la France ASF

Réalisation pour les camions de la société Véolia


Réalisation pour la société de transports RTM (13)

FERROVIAIRE


Réalisation pour la société de transports RTM (13)

Réalisation pour la société de transports Bombardier (59)

Réalisation pour la société Alstom Transport (90)

ÉNERGIE


Réalisation pour ITER (13)

Réalisation pour Mc Phy - Production d'hydrogène bas-carbone (90)

Réalisation pour la société de turbines gaz General Electric (90)

BTP

Chariot finisseur


Accès nettoyage trémie

Accès en déport

NOS NOUVEAUTÉS 2025 ULTRALU

En permanente recherche d'évolutions et d'innovations,
Ultralu vous présente ses nouveautés 2025 :

Plateforme avec portillon saloon.
PAM SALOON - Page 14

Quai de déchargement camion
QMC 6-800 - Page : 48

Barrière protection camion
BMPC - Page : 49

Quai arrière camion
QMC AR - Page : 51

Materiel accès dalle à hauteur fixe.
MAD SP FIXE - Page : 59

Echafaudage de déport
MED Réglable - Page : 79

Chariot finisseur - Page 73

SOMMAIRE

1 PIRL-Plateformes individuelles pliantes aluminium P. 13

2 Plateformes, estrades et marchepieds aluminium P. 27

3 Accès camion aluminium P. 41

4 Accès et franchissements aluminium P. 55



5 PIR - Plateformes individuelles roulantes monoblocs

P. 71

6 Échafaudages aluminium

P. 81

7 Échelles, escabeaux

P. 109

8 Accessoires de chantiers Pièces Détachées & S.A.V

P. 117

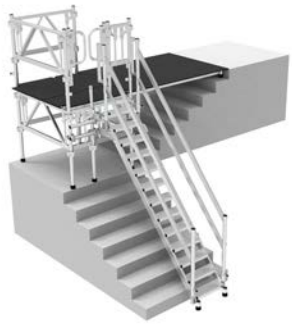



Référence	Page	Chapitre
AASCAM	50	
BANCHALU	106	
BMPC	49	
CHARIOT FINISEUR	73	
CS PF BLIND	62	
EC-FMPP	68	
EAC	42	
EASYTOP	25	
EC BLINDAGE	68	
EC CAMION	53	
Échelles SE / CME / TE / CE	112	
Échelles à crinoline	110	
Échelles de puits	69	
ECOPRO	90	
ECOPRO MDS1	88	
ECPA	56	
ER	72	
ER CAMION	52	
ER R	39	
ER SL	35	
ES	30	
ES CAMION	44	
Escabeaux EP	115	
Escalier d'accès	67	
ESCALUTOP	104	
IPS	96	
MAC	42	
MAC R	43	
MAD BUN	36	
MAD SP FIXE	59	
MAD FF	61	
MAD SKD	60	
MAD SP	58	
MADP P	57	
Maintenance toiture bus	53	
Marchepieds double accès MD	115	
MATAS	59	
MAXIPLI	24	
MED	78	
MED RÉGLABLE	79	
MINIPLI	22	
M-MAX	82	
MP	28	
NORMAPLI	23	
PAM SALOON	14	
PAP	107	
PDA	74	

Référence	Page	Chapitre
PF BLIND	62	
PFDC	46	
PFDC AB	37	
PFE	77	
PFEC	77	
PICKLY	15	
PIRC	19	
PIRL	16	
PLDAD	78	
PLDAL	78	
PLFF	63	
PP	38	
PRDA	76	
PROPLI	84	
PTF	32	
PTF CAMION	45	
QMC	47	
QMC6-800	48	
QMC AR	51	
QRC	49	
SL	64	
TES	102	
TLS	99	
TOPLIGHT	86	

INDEX

LÉGENDE DES PICTOGRAMMES :

- Accès camion & matériel roulant
- BTP
- Maintenance
- Industrie
- Distribution

→ **PAM SALOON** P.14
Plateformes individuelles légères roulantes

→ **PICKLY** P.15
Équipements de mise en rayon

→ **PIRL RM** P.16
Plateformes individuelles roulantes, pliantes

→ **PIR SD** P.17
Plateformes individuelles, roulantes, pliantes

→ **PIRL** P.18
Autostable avec portillon saloon

→ **PIRC** P.19
Plateformes individuelles, roulantes,pliantes, réglables

→ **MINIPLI** P.22
Plateforme individuelle, roulante, pliante.

→ **NORMAPLI** P.23
Plateforme individuelle, roulante, pliante.

→ **PIR MAXIPLI** P.24
Plateforme individuelle, roulante,pliante

→ **EASYTOP** P.25
Plateforme roulante réglable

PIRL 3 SALOON
P.18

PIRL – Plateformes individuelles pliantes aluminium

ULTRALU

PAM SALOON

Aluminium

PLATEFORMES INDIVIDUELLES LÉGÈRES ROULANTES

PAM SALOON est une plateforme pour les interventions de maintenance et service.

CONFORMITÉ NORMES
NF P 93353
ET EN 131-7

Caractéristiques techniques :

- → Plancher tôle damier dimensions 0.50 x 0.40 m.
- → Marches tôle damier profondeur de 120 mm.
- → Tablette porte-outils dimensions 0,45 x 0,20 m.
- → 2 roues Ø 125 mm.
- → Charge admissible : 150 kg.

Les avantages :

- → Tablette «baignoire» pour poser outillage et accessoires.
- → Garde-corps laqué pour garder les mains propres lors de l'utilisation.
- → Déplacement aisé grâce aux roues.
- → Accès facile grâce au portillon saloon. NOUVEAU !

Réf. PAM 3 SALOON

BASE ARRIÈRE DÉGAGÉE ET ÉTROITE POUR PASSAGE SUR TOILETTES.

Réf. PAM 3 SALOON pliée + PAM ROUES

	Nombre de marche	(m)	(m)	Hauteur hors-tout (m)	Longueur x largeur hors tout (m)	Dimensions pliées (m)	Poids (kg)
PAM 2 SALOON	2	0,50	2,50	1,53	0,90 x 0,69	2.05 x 0.84 x 0.35	15
PAM 3 SALOON	3	0,75	2,75	1,78	1,04 x 0,84	2.32 x 0.84 x 0.36	18
PAM 4 SALOON	4	1	3	2,03	1,18 x 0,84	2.60 x 0.73 x 0.37	20
PAM 5 SALOON	5	1,25	3,25	2,28	1,32 x 1,18*	2,62 x 0,73 x 0,48	24
OPTION → PAM ROUES : 4 roues à ressort Ø 50 mm							1,55

* Stabilisateurs dépliés

En options :

Personnalisable aux couleurs de votre choix à partir de 10 pièces

PICKLY

Aluminium

ÉQUIPEMENTS DE MISE EN RAYON

Pickly est le produit dédié au travail sur gondole ou rayonnage. Pickly est aussi à l'aise en rangement qu'en picking.

CONFORMES À LA NORME NF E85-301 (PICKLY1&2).

CONFORMES À LA NORME NF P 93353 (PICKLY3,4&5).

Réf. PICKLY3

Caractéristiques techniques :

- → Plancher tôle damier dimensions : 0.50 x 0.40 m.
- → Marches en tôle damier profondeur 120 mm.
- → 4 roues Ø 50 mm escamotables à ressort pour blocage automatique à la montée.
- → Plus 2 roues Ø 125 mm non porteuses à l'arrière à partir du PICKLY 3 pour faciliter les déplacements une fois replié.
- → Tablette porte-outils dimensions : 0,45 x 0,20 m.
- → Lisse et sous-lisse souples à rattrapage de tension.
- → Charge admissible : 150 kg.

Les avantages :

- → Déplacement aisé.
- → Garde-corps laqué pour garder les mains propres lors de l'utilisation.
- → Personnalisables aux couleurs de votre choix à partir de 10 pièces.

Réf. PICKLY 2 plié

	(m)	max. (m)	Nombre de marche	Hauteur hors-tout (m)	Longueur x largeur hors tout (m)	Dimensions pliées (m)	Poids (kg)
PICKLY 1	0,25	1,35 → 2,05	1	1,28	0.78 x 0.69	1.53 x 0.69 x 0.26	14
PICKLY 2	0,50	1,60 → 2,30	2	1,54	0.88 x 0.69	1.80 x 0.69 x 0.26	15
PICKLY 3	0,75	1,85 → 2,55	3	1,78	1.03 x 0.82	2.07 x 0.84 x 0.35	19
PICKLY 4	1	2,10 → 2,80	4	2.04	1.18 x 0.82	2.34 x 0.69 x 0.36	21
PICKLY 5	1,25	2,35 → 3,05	5	2.30	1.32 x 1.18*	2.62 x 0.73 x 0.37	25

* Stabilisateurs dépliés

PIRL

Aluminium

PLATEFORMES INDIVIDUELLES, ROULANTES, PLIANTES

Aussi simple dans l'utilisation qu'un escabeau mais en définition réglementaire.

PIRL RM AUTOSTABLES

CONFORME AU DÉCRET 2004-924, NORME EN 131-7 ET NORME NF P 93353 JUSQU'À 1.50 M PLANCHER.

CONFORME AU DÉCRET 2004-924 À PARTIR DE 1.75M PLANCHER.

Réf. PIRL 3RM

Caractéristiques techniques :

- Plancher dimensions 500 x 440 mm.
- Tablette aluminium dimensions 536 x 180 mm.
- 2 roues Ø 125 mm non porteuses.
- Marches striées profondeur 80 mm.
- Charge utile : 150 kg.

Les avantages :

- Matériel dépliable et repliable en 15 secondes.
- Transport et stockage faciles.
- La sécurité MAXI : stabilisation par embase. Pas de mise en place de stabilisateurs.

PIRL 3RM pliée

	(m)	max. (m)	Encombrement plié (m)	Largeur embase (m)	Poids (kg)
PIRL 2 RM	0,50	2,50	1.38 x 0.84 x 0.41	0,84	20
PIRL 3 RM	0,75	2,75	1.60 x 0.84 x 0.33	0,84	21
PIRL 4 RM	1	3	1.91 x 0.99 x 0.33	0,99	23
PIRL 5 RM	1,25	3,25	2.18 x 1.15 x 0.33	1,15	25
PIRL 6 RM	1,50	3,50	2.45 x 1.15 x 0.33	1,15	27
PIRL 7 RM	1,75	3,75	2.72 x 1.25 x 0.33	1,25	28
PIRL 8 RM	2	4	3.00 x 1.25 x 0.33	1,25	31
PIRL 9 RM	2,25	4,25	3.26 x 1.25 x 0.33	1,25	33

PIRL SD

AVEC STABILISATEURS LATÉRAUX DÉPLIANTS. SPÉCIAL PASSAGE DE PORTE.

CONFORMITÉ DÉCRET 2004-924

Réf. PIRL 8SD

Caractéristiques techniques :

- → Plancher dimensions 500 x 440 mm.
- → Tablette aluminium dimensions 536 x 180 mm.
- → 2 roues Ø 125 mm non porteuses.
- → Marches striées profondeur 80 mm.
- → Charge utile : 150 kg.

Les avantages :

- → Stabilisateurs latéraux dépliants pour passer facilement les portes.
- → Matériel repliable en 15 secondes.
- → Transport et stockage faciles.

PIRL SD pliée

	(m)	max. (m)	Encombrement plié (m)	Largeur avec stabilisateurs dépliés (m)	Poids (kg)
PIRL 7 SD	1,75	3,75	2,72 x 0,81 x 0,33	1,50	32
PIRL 8 SD	2	4	3,02 x 0,81 x 0,33	1,63	34
PIRL 9 SD	2,25	4,25	3,22 x 0,81 x 0,33	1,74	36

PIRL RSO

PLATEFORME, INDIVIDUELLE, ROULANTE, PLIANTE.

CONFORMITÉ DÉCRET 2004-924 NORMES EN 131-7 ET NF P 93353

FABRIQUÉE SUR COMMANDE

Pour accès dans les endroits difficiles comme les baignoires, douches ou dénivelés.

Pieds réglables

Caractéristiques techniques :

- → 2 Pieds réglables indépendamment sur 145 mm.
- → Hauteur sous plancher 0.61 m.
- → Dimensions en position travail : 1.11 x 0.80 x 1.69 m.
- → Marches striées profondeur 80 mm.
- → 2 roues Ø 125 mm non porteuses.
- → Charge utile 150 kg.

Les avantages :

- → Matériel dépliable.
- → Transport et stockage faciles.
- → Pieds réglables indépendamment.

	(m)	max. (m)	Encombrement plié (m)	Largeur hors tout (m)	Poids (kg)
PIRL 3 RSO	0,75	2,75	1.50 x 0.80 x 0.36	0,80	19,30

PIRL AUTOSTABLE

AVEC PORTILLON SALOON

CONFORME AU DÉCRET 2004-924, NORME EN 131-7 ET NORME NF P 93353 JUSQU'À 1.50 M PLANCHER.

CONFORME AU DÉCRET 2004-924 À PARTIR DE 1.75M PLANCHER.

Réf.
PIRL 3 Saloon

PIRL VERSIONS SALOON	(M)	MAX. (M)	Encombrement plié (m)	largeur embase (m)	Poids (kg)
PIRL 2 Saloon	0,50	2,50	1.96 x 0.84 x 0.50	0,84	22
PIRL 3 Saloon	0,75	2,75	2,25 x 0,84 x 0,40	0,84	23
PIRL 4 Saloon	1	3	2,53 x 0,99 x 0,40	0,99	25
PIRL 5 Saloon	1,25	3,25	2,80 x 1,15 x 0,40	1,15	27
PIRL 6 Saloon	1,50	3,50	3,07 x 1,15 x 0,40	1,15	29
PIRL 7 Saloon	1,75	3,75	3,35 x 1,25 x 0,40	1,25	30
PIRL 8 Saloon	2,00	4,00	3,80 x 1,25 x 0,40	1,25	32
PIRL 9 Saloon	2,25	4,25	3,90 x 1,25 x 0,40	1,25	34

PIRL SD SALOON

AVEC STABILISATEURS LATÉRAUX DÉPLIANTS ET PORTILLON SALOON. SPÉCIAL PASSAGE DE PORTE.

CONFORME AU DÉCRET 2004-924

Réf.
PIRL8 SD Saloon

PIRL SD VERSIONS SALOON	(m)	max. (m)	Encombrement plié (m)	Largeur avec stabilisateurs dépliés (m)	Poids (kg)
PIRL 7 SD Saloon	1,75	3,75	3,35 x 0,81 x 0,40	1,52	35
PIRL 8 SD Saloon	2	4	3,90 x 0,81 x 0,40	1,52	36
PIRL 9 SD Saloon	2,25	4,25	4,00 x 0,81 x 0,40	1,55	38

PIRC
Aluminium

PLATEFORMES INDIVIDUELLES, ROULANTES, PLIANTES, RÉGLABLES

Utilisation possible en escalier ou terrain dénivelé.

PIRC AUTOSTABLE

CONFORME AU DÉCRET 2004-924, NORME EN 131-7 ET NORME NF P 93353 JUSQU'À 1.50 M PLANCHER.

CONFORME AU DÉCRET 2004-924 À PARTIR DE 1.75M PLANCHER.

Réf. PIRC 150R

Caractéristiques techniques :

- → Plancher dimensions 500 x 440 mm.
- → Tablette aluminium dimensions 536 x 180 mm.
- → 2 roues Ø 125 mm non porteuses.
- → Charge utile : 150 kg.

Les avantages :

- → Transport et stockage faciles.
- → Hauteur réglable.
- → Travail possible en escalier ou terrain dénivelé.
- → La sécurité Maxi : stabilisation par embase. Pas de mise en place de stabilisateurs.

PIRC 100 plié

En option (voir page 19) :

- → Porte-bidon (maxi Ø 300 mm).
- → Sac outils PVC.
- → Anneaux de levage

	(m)	max. (m)	Nombre de marche	Encombrement plié (m)	Largeur embase (m)	Poids (kg)
PIRC 100R	0,75 - 1	3	3 → 4	1.61 x 0.99 x 0.43	0,99	28
PIRC 150R	0,96 - 1,21 - 1,46	3,50	4 → 6	1.89 x 0.99 x 0.43	0,99	30
PIRC 250R	1,48 - 1,73 - 1,98 - 2,23	4,25	6 → 9	2.43 x 1.15 x 0.43	1,15	36

PIRC SD

CONFORME AU DÉCRET 2004-924, NORME EN 131-7 ET NORME NF P 93353 JUSQU'À 1.50 M PLANCHER.

CONFORME AU DÉCRET 2004-924 À PARTIR DE 1.75M PLANCHER.

AVEC STABILISATEURS LATÉRAUX DÉPLIANTS. SPÉCIAL PASSAGE DE PORTE.

Caractéristiques techniques :

- → Plancher dimensions 500 x 440 mm.
- → Tablette aluminium dimensions 536 x 180 mm.
- → 2 roues Ø 125 mm non porteuses.
- → Charge utile : 150 kg.

Les avantages :

- → Transport et stockage faciles.
- → Hauteur réglable.
- → Travail possible en escalier ou terrain dénivelé.
- → Stabilisateurs latéraux dépliants pour passer facilement les portes.

Réf. PIRC 250R SD

En option :

1 → Porte-bidon (maxi Ø 300 mm).
2 → Sac outils PVC.
3 → Anneaux de levage.

1

2

3

PIRC plié

	(m)	max. (m)	Nombre de marche	Encombrement plié (m)	Largeur avec stabilisateurs dépliés (m)	Poids (kg)
PIRC 150R SD	0,96 - 1,21 - 1,46	3,50	4 → 6	1.89 x 0.83 x 0.43	1,80	33
PIRC 250R SD	1,48 - 1,73 - 1,98 - 2,23	4,25	6 → 9	2.43 x 0.85 x 0.43	1,80	41

Versions avec portillons saloon page suivante →

Versions avec portillon saloon :

Réf. PIRC 100 SALOON
PIRC AUTOSTABLE

Réf. PIRC 150 SD SALOON
PIRC avec stabilisateurs
latéraux dépliants

PIRC AUTOSTABLE	(m)	max. (m)	Nombre de marche	Encombrement plié (m)	Largeur embase (m)	Poids (kg)
PIRC 100 Saloon	0,75 - 1	3	3 → 4	2.21 x 0.99 x 0.43	0,99	30
PIRC 150 Saloon	0,96 - 1,21 - 1,46	3,50	4 → 6	2.50 x 0.99 x 0.43	0,99	32
PIRC 250 Saloon	1,48 - 1,73 - 1,98 - 2,23	4,25	6 → 9	3.04 x 1.15 x 0.43	1,15	38

PIRC AVEC STABILISATEURS					Largeur avec stabilisateurs dépliés (m)	
PIRC 150 SD Saloon	0,96 - 1,21 - 1,46	3,50 m	4 → 6	2.50 x 0.85 x 0.43	1,80	35
PIRC 250 SD Saloon	1,48 - 1,73 - 1,98 - 2,23	4,25 m	6 → 9	3.04 x 0.85 x 0.43	1,80	42

PIRC 250 FP

SPÉCIALE FAUX-PLAFOND PASSAGE DANS TRAPPE DE 600 X 600 MM.

FABRIQUÉE SUR COMMANDE

En option gamme PIRL / PIRC :

1 → Porte-bidon (maxi Ø 300 mm).
2 → PIRL sans embase, avec stabilisateurs orientables, Kit d'adaptation stabilisateurs pour produit déjà équipé d'embase.
3 → Sac outils PVC.
4 → Anneaux de levage à la demande.

1

2

3

4

MINIPLI

Aluminium

PLATEFORME INDIVIDUELLE, ROULANTE, PLIANTE

Caractéristiques techniques :

- → Dimensions pliées : 1.50 x 0.73 x 0.69 m.
- → Plateau réglable à 0,66 m et 1 m.
- → Portillon côté accès.
- → Charge admissible 225 kg.

Les avantages :

- → Montage rapide et facile.
- → Stockage et transport aisés.
- → Passe les portes, rentre dans les ascenseurs.
- → Le MINIPLI est un produit MDS (Montage et démontage en sécurité).
  Grâce à son système de garde-corps intégrés au plateau, le MINIPLI ne peut être monté et utilisé qu'en sécurité.

CONFORMITÉ DÉCRET 2004-924.

Minipli plié

	max. (m)	max. (m)	Largeur échelle (m)	Longueur plateau (m)	Poids (kg)
MPL	1	3	0,66	1	29,50

NORMAPLI

Aluminium

PLATEFORME INDIVIDUELLE, ROULANTE, PLIANTE

CONFORMITÉ DÉCRET 2004-924.

Caractéristiques techniques :

- 4 roues dont 2 roues pivotantes.
- Dimensions repliées : 1.38 x 0.75 x 0.70 m.
- Hauteurs plancher réglables à :
  NMP : 0.48 m, 0.70 m, 0.93, 1.15 m.
  NMPR : 0.53 m, 0.50 m, 0.75 m.
- Portillon côté accès.
- Accès par échelle à marches intégrées.
- Charge admissible 225 kg.

Les avantages :

- Utilisation simple pour travaux à différents niveaux.
- Accès direct sur plancher par escalier.
- Mise en œuvre très rapide en 1 minute.
- Stockage et transport aisés.
- Passe les portes et rentre dans les ascenseurs.
- Permet une position directe contre le mur.
- Idéal pour travaux sous plafond (logement, parkings, tertiaire).
- Le NORMAPLI est un produit MDS (Montage et démontage en sécurité). Grâce à son système de garde-corps intégrés au plateau, le NORMAPLI ne peut être monté et utilisé qu'en sécurité.

Réf. NMP

Réf. NMP R

NMP plié

	max. (m)	max. (m)	Largeur échelle (m)	Longueur plateau (m)	Poids (kg)
NMP	1,15	3,15	0,75	1	45
NMP R	0,75	2,75	0,75	1	40
OPTION → NMP PO : Option porte-outils pour NMP ou NMP R					5,10

PIR MAXIPLI

Aluminium

PLATEFORME INDIVIDUELLE, ROULANTE, PLIANTE

Utilisation simple pour tous les travaux jusqu'à 3,50 m.

CONFORMITÉ DÉCRET 2004-924.

Réf. EIR4F

EIR4F plié

Caractéristiques techniques :

- Plateau réglable : 0,30 – 0,60 – 0,90 – 1,20 et 1,50 m.
- Accès direct sur plancher par escalier.
- Échelle d'accès à marches et fermeture de transport intégrée.
- Portillon côté accès.
- 4 roues Ø 125 mm à blocage.
- Encombrement plié : 1.86 x 0.77 x 0.65 m.
- Charge admissible 225 kg.

Les avantages :

- Mise en œuvre rapide, montage en 1 minute.
- Stockage et transport aisés.
- Surface de travail importante.
- Confort d'accès.
- Le MAXIPLI est un produit MDS1 (Montage et démontage en sécurité). Grâce à son système de garde-corps intégrés au plateau, le MAXIPLI ne peut être monté et utilisé qu'en sécurité.
- Matériel grutable.

En option :

	max. (m)	max. (m)	Largeur échelle (m)	Longueur plateau (m)	Poids (kg)
EIR 4 F	1,50	3,50	0,65	1,60	57
EIR KTH - Kit taille haie					8,60
***EIR PB - Tablette déportée**					3,90
***EIR TPO - Tablette porte-outils**					6
***SO PVC - SAC OUTIL PVC**					3.75

* Compatible sur Normapli et Minipli

SO PVC - SAC OUTIL PVC

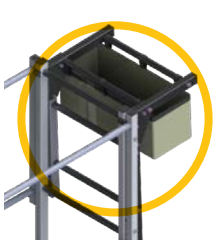

EIR KTH - Kit taille haies

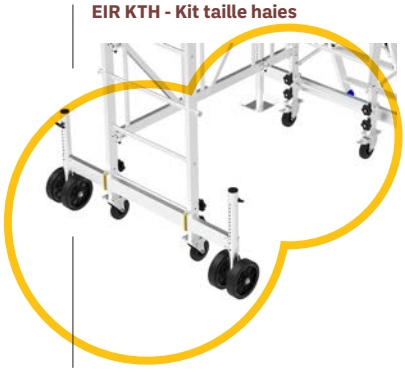

EIR TPO - Tablette porte-outils

EIR PB - Tablette déportée

EASYTOP

Aluminium

PLATEFORME ROULANTE RÉGLABLE

Plateforme roulante
avec 5 hauteurs de réglage.

CONFORMITÉ DÉCRET 2004-924.

FABRIQUÉE SUR COMMANDE

Caractéristiques techniques :

- → Réglage du plateau tous les 125 mm : 0,70 m / 0,82 m / 0,95 m / 1,07 m / 1,25 m.
- → Marches profondeur 80 mm.
- → 2 portillons saloon.
- → 4 roues pivotantes à frein Ø 125 mm.
- → 4 stabilisateurs pivotants.
- → Plateforme démontable sans outillage en 8 sous-ensembles.
- → Charge admissible 150 kg.

Les avantages :

- → Passe les portes sans démontage
- → Démontable pour transport en 8 éléments de moins de 15 kg.
- → Passage aisé dans les cages d'escaliers.
- → Accès facile par échelle réglable.

Démontable pour transport
en 8 éléments de moins de 15 kg.

En option :

- → Double accès.

	(m)	max. (m)	Dimensions plancher (m)	Dimensions hors-tout stabilisateurs repliés (m)	Dimensions hors-tout stabilisateurs dépliés (m)	Dimensions pour stockage (m)	Poids (kg)
EASYTOP	0,70 → 1,25	3,25	1,95 x 0,48	2,51 x 0,75	2,51 x 1,13	2,07 x 0,75 x 1,15	61
EN OPTION → EASYTOP DA DOUBLE ACCÈS							10

→ **MARCHEPIEDS** P.28

→ **ESTRADES** P.30

→ **PLATEFORMES ROULANTES** P.32

→ **ER SL** P.35
Escabeau avec sortie latérale

→ **MAD BUN** P.36

→ **PFDC** P.37
Plate-formes pour accès benne à déchets

→ **PP** P.38
Plateformes pliantes

→ **ER R** P.39
Escabeaux de rayonnage

PTF 107 PT
P. 32

Plateformes, Estrades & Marchepieds aluminium

ULTRALU

MARCHEPIEDS

Aluminium

Marchepieds robustes pour usage intensif
et interventions sur chantiers.

Caractéristiques techniques :

- → Marche en tôle damier.
- → Charge admissible 300 kg.

Les avantages :

- → Robustesse.
- → Stabilité renforcée.
- → Sabots enveloppants bien dimensionnés.
- → De nombreuses configurations possibles permettant le choix le plus adapté à partir de la gamme standard, ou le cas échéant via une réalisation spécifique.

	MP1-40 Marchepied équipé d'une poignée de transport	MP1-150 Marchepied large équipé d'une poignée de transport	ES 301+ RESC 50 Marchepied équipé de 4 roues à ressort Ø 50 mm
Hauteur dernière marche	0,25 m	0,15 m	0,25 m
Nombre de marches	1	1	1
Surface marche de travail	0,30 x 0,40 m	1,50 x 0,30 m	0,56 x 0,56 m
Dimensions hors-tout	0,35 x 0,45 m	1,55 x 0,35 m	0,69 x 0,65 m
Poids	4 kg	10 kg	10 kg

NOUVEAU !

	ES 1021 Estrade 2 marches	MP2 Marchepied 2 marches	MP3 Marchepied 3 marches	MP4 Marchepied 4 marches
Hauteur dernière marche	0,40 m	0,43 m	0,63 m	0,83 m
Nombre de marches	2	2	3	4
Surface marche de travail	0,35 x 0,40 m	0,50 x 0,35 m	0,50 x 0,35 m	0.50 x 0.35 m
Dimensions hors-tout	0,59 x 0,64 m	0,73 x 0,54 x 0,43 m	0,73 x 0,54 x 0,63 m	0.90 x 0.54 x 0.83 m
Poids	7 kg	9 kg	11 kg	15 kg

NOUVEAU !

	MP2-100 Marchepied large 2 marches	MP2-150 Marchepied large 2 marches	MP3-100 Marchepied large 3 marches	MP3-150 Marchepied large 3 marches	MP4-100 Marchepied large 4 marches
Hauteur dernière marche	0,50 m	0,50 m	0,70 m	0,70 m	0.98 m
Nombre de marches	2	2	3	3	4
Surface marche de travail	1,00 x 0,26 m	1,50 x 0,26 m	1,00 x 0,26 m	1,50 x 0,26 m	1.00 x 0.37 m
Dimensions hors-tout	1,05 x 0,72 m	1,55 x 0,72 m	1,05 x 1,03 m	1,55 x 1,03 m	1.34 x 1.04 x 0.98 m
Poids	18 kg	24 kg	27 kg	35 kg	36 kg

En option :

	MP2R Rampe pour MP2 (à l'unité)	MP3/4R Rampe pour MP3 / MP4 (à l'unité)	MPPF 4 platines pour fixation au sol Pied fixe	RES 125 MP Roues non porteuses
Poids	1,25 kg	1,50 kg	0,45 kg	1.40 kg

Réf. MPP 2

NOUVEAU !

Marchepied pliant

Confort d'utilisation avec plateforme large.
Marchepied «poids-plume»

CONFORMITÉ NORME EN NF 14183
CHARGE ADMISSIBLE: 150 KG

	Hauteur dernière marche (m)	Hauteur travail (m)	Dimensions plancher (m)	Dimensions pliées (m)	Dimensions hors-tout en position travail (m)	Poids (kg)
MPP 2	0,50 m	2,50 m	0,43 x 0,39 m	0.85 x 0.66 x 0.20	0.68 x 0.66 x 1.18	8
MPP 3	0,70 m	2,70 m	0,43 x 0,39 m	1.10 x 0.66 x 0.25	0.84 x 0.66 x 1.39	10
MPP 4	0,90 m	2,90 m	0.43 x 0.39 m	1.30 x 0.80 x 0.25	1.00 x 0.79 x 1.77	12

ESTRADE

Aluminium

Dotée d'une grande robustesse et stabilité l'estrade s'adapte à l'environnement de travail grâce à ses multiples configurations. Configurez votre estrade selon votre besoin.

CONFORMITÉ AVEC PROTECTION TOTALE ET PORTILLON OU CHAÎNETTES NORME NF EN 131-7 ET / OU DÉCRET 2004-924

Réf. ES 3051

Caractéristiques techniques :

- Plancher en tôle damier antidérapante.
- Dimensions plancher : 0,56 x 0,56 m.
- Marches striées profondeur 160 mm / 50°.
- Charge admissible 150 kg. Série validée à 300 kg.

Les avantages :

- Estrades multi-configurations.
- Sécurité et confort d'accès grâce aux marches profondes.
- Option poignées pour prise en main facile.

Réf. ES 3051 + ES PT + ES PS + RES 125

Nombre de marche	Hauteur plate-forme (m)	Longueur hors-tout (m)	Largeur hors-tout (m)	Réf.	Poids (kg)
1*	0,25	0,69	0,65	**ES 3011**	8
2	0,40	0,85	0,75	**ES 3021**	10
3	0,60	1,05	0,75	**ES 3031**	13
4	0,80	1,25	0,82	**ES 3041**	16
5	1,00	1,45	0,82	**ES 3051**	19
6	1,20	1,65	0,82	**ES 3061**	22
7	1,40	1,85	0,82	**ES 3071**	25
8	1,60	2,05	0,95	**ES 3081**	28
9**	1,80	2,25	0,95	**ES 3091**	35
10**	2,00	2,45	0,95	**ES 3101**	38

— * Rampe non fournie — ** Fournie avec 2 stabilisateurs
Matériel livré démonté à partir de la ES3061 (impératif transport). Option remontage + Transport supplémentaire sur devis

Configurations possibles avec options :

Réf. ES 3051 D
Estrade 5 marches
protection droite

Réf. ES3051DA
Estrade 5 marches
protection droite et arrière

Réf. ES 3051 GD
Estrade 5 marches
protection gauche et droite

Réf. ES 3051 PT
Estrade 5 marches
protection totale

Les options :

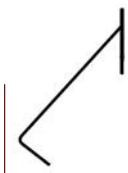				
ES RS Rampe supplémentaire	**ES G ou ES D** Protection gauche ou droite	**ES GA** Protection gauche et arrière	**ES DA** Protection droite et arrière	**ES PT** Protection gauche, droite et arrière
4 kg	5 kg	7 kg	7 kg	11 kg

NOUVEAU !

NOUVEAU !

									
ES CH Chainettes pour fermeture	**ES PS** Portillon saloon automatique	**RES 125** Double paire de roues Ø 125 mm non porteuses	**RESC 50** 4 roues Ø 50 mm escamotables pour blocage automatique de l'estrade à la montée (de la ES 3011 à la ES 3051)	**RESC 125** 4 roues escamotables Ø 125 mm pour blocage automatique de l'estrade à la montée (pour ES 306 et ES 307)	**SOPVC** Sac outils PVC Charge adm. 15 kg	**ES KRE** Kit de roues escamotables par levier centralisé	**ES POIGNEES** Une paire de poignées sur montant d'escalier	**ESFIXE** 4 équerres pour fixation au sol	**ES PROTEC** Protection d'appui antitache en caoutchouc
0,10 kg	2,20 kg	1,4 kg	2,10 kg	4 kg	3,75 kg	10 kg	0,50 kg	1 kg	0,50 kg

PLATEFORMES ROULANTES

Aluminium

CONFORMITÉ
AVEC PROTECTION TOTALE:
DÉCRET 2004-924
ET SI PTF LONGUEUR 1 M:
NORME EN 131-7.

Solution mobile configurable selon votre environnement de travail.

Caractéristiques techniques :

- Plancher en tôle damier antidérapante.
- Marches striées profondeur 160 mm / 50°.
- Longueur plateforme 1 m, 2 m ou 2,50 m.
- Largeur plancher : 0,60 m.
- 2 roues diamètre 125 mm, pivotantes à frein à l'avant et 2 roues fixes 125 mm à l'arrière.
- Charge admissible : 150 kg.
  Série validée à 300 kg.

Les avantages :

- Plateformes multi-configurations.
- Existe en caillebotis acier, alu et résine.

Réf. PTF 107 G
Plate-forme 7 marches
protection gauche

Exemples de configurations avec options :

Réf. PTF 107 PT
Plate-forme 7 marches
avec protection totale

PTF 207 DRS +PPTF
Plate-forme 7 marches,
protection droite,
rampe supplémentaire et
portillon.

Nombre de marche	Hauteur plate-forme (m)	Largeur hors-tout (m)	Longueur plateau 1 m		
			Réf.	Longueur hors tout (m)	Poids (kg)
3	0,60	1,10	**PTF 103 G ou D**	1.40	34
4	0,80	1,10	**PTF 104 G ou D**	1.60	37
5	1,00	1,10	**PTF 105 G ou D**	1.70	41
6	1,20	1,10	**PTF 106 G ou D**	1.90	45
7	1,40	1,10	**PTF 107 G ou D**	2.05	49
8	1,60	1,10	**PTF 108 G ou D**	2.20	54
9	1,80	1,10	**PTF 109 G ou D**	2.40	57
10	2,00	1,10	**PTF 110 G ou D***	2.55	60
11	2,20	1,10	**PTF 111 G ou D***	2.70	63
12	2,40	1,10	**PTF 112 G ou D***	2.90	66
13	2,60	1,10	**PTF 113 G ou D***	3.05	69
14	2,80	1,10	**PTF 114 G ou D***	3.25	74
15	3,00	1,10	**PTF 115 G ou D***	3.40	78

Longueur plateau 2 m		
Réf.	Longueur hors tout (m)	Poids (kg)
PTF 203 G ou D	2.40	46
PTF 204 G ou D	2.55	50
PTF 205 G ou D	2.70	54
PTF 206 G ou D	2.90	59
PTF 207 G ou D	3.05	62
PTF 208 G ou D	3.20	68
PTF 209 G ou D	3.40	71
PTF 210 G ou D*	3.60	84
PTF 211 G ou D*	3.75	90
PTF 212 G ou D*	3.90	95
PTF 213 G ou D*	4.05	99
PTF 214 G ou D*	4.20	104
PTF 215 G ou D*	4.40	110

Nombre de marche	Hauteur plate-forme (m)	Largeur hors-tout (m)	Longueur plateau 2,50 m		
			Réf.	Longueur hors tout (m)	Poids (kg)
3	0,60	1,10	**PTF 2503 G ou D**	2.90	54
4	0,80	1,10	**PTF 2504 G ou D**	3.05	58
5	1,00	1,10	**PTF 2505 G ou D**	3.20	64
6	1,20	1,10	**PTF 2506 G ou D**	3.40	69
7	1,40	1,10	**PTF 2507 G ou D**	3.55	72
8	1,60	1,10	**PTF 2508 G ou D**	3.70	78
9	1,80	1,10	**PTF 2509 G ou D**	3.95	81
10	2,00	1,10	**PTF 2510 G ou D***	4	94
11	2,20	1,10	**PTF 2511 G ou D***	4.20	98
12	2,40	1,10	**PTF 2512 G ou D***	4.40	104
13	2,60	1,10	**PTF 2513 G ou D***	4.55	107
14	2,80	1,10	**PTF 2514 G ou D***	4.70	113
15	3,00	1,10	**PTF 2515 G ou D***	4.90	124

* Équipées de 2 stabilisateurs pour la longueur 1 m
et 4 stabilisateurs pour les longueurs 2.00 m et 2,50 m.
Pour travail à 2 personnes sur les PTF de5 à 9 marches :
Ajouter 2 stabilisateurs Réf. ST 150L

Matériel livré monté ou démonté selon dimensions du produit (impératif transport).
PTF 103 à PTF 108 livrées avec garde-corps démonté.

Voir options page suivante.

Plateformes roulantes caillebotis acier ou résine

Fabriquées sur commande



Pour les plateformes
en caillebotis acier
Réf: PTFCM

Réf : PTFCM 103 D
Plateforme 3 marches
protection droite

Réf. PTFCMR 103 PT (sans portillon)
Plateforme avec caillebotis en
résine, **nous consulter.**

Réf : PTFCM 211 PT + KRE 200
Plateforme 11 marches
protection totale

Les options :

Rampe supplémentaire

Protection totale portillon inclus

Portillon automatique côté accès (sur GRS, DRS et PT)

Kit de roues pivotantes, escamotables, par levier centralisé

Garde-corps démontable (plus value) Prévoir rampe supplémentaire si pas de protection totale.

Garde-corps démontable à l'arrière (plus value)

Garde-corps escamotable, coulissant (plus value) Prévoir rampe supplémentaire si pas de protection totale.

Double accès comprenant un escalier + une rampe

Longueur plateau 1 m

+ RS	+ PT 100	PPTF	KRE 100	PTF GCD D/G 100	PTF GCD A	PTF GCC D/G 100*	PTF DA 3 à 9 marches
4 kg	6,60 kg	1,20 kg	12 kg	6,40 kg	3 kg	9,10 kg	11 kg

Longueur plateau 2 m

+ RS	+ PT 200	PPTF	KRE 200	PTF GCD D/G 200	PTF GCD A	PTF GCC D/G 200*	PTF DA 10 à 15 marches
4 kg	9,10 kg	1,20 kg	16 kg	9,70 kg	3 kg	12,40 kg	24 kg

Longueur plateau 2,50 m

+ RS	+ PT 250	PPTF	KRE 250	PTF GCD D/G 250	PTF GCD A	PTF GCC D/G 250*	PTFCM DA 3 à 9 marches
4 kg	10,40 kg	1,20 kg	18 kg	11,90 kg	3 kg	16,10 kg	25 kg

Rampe à démonter, sinon prévoir rampe supplémentaire.

* A partir de PTF 6 marches.

PTFCM DA 10 à 15 marches
55 kg

Blocage d'accès de l'escalier (uniquement avec KRE)

4 pieds fixes sur platines

Pour PTF 100 : embases étroites de 722 mm fournies avec 2 stabilisateurs

Pour PTF 200 et 250 : embases étroites de 722 mm fournies avec 4 stabilisateurs

Pour PTF 100 : embases décalées fournies avec 1 stabilisateur

Pour PTF 200-250 : embases décalées fournies avec 2 stabilisateurs

les options toutes références

PTFBA	PTFFIXE	PTF 100 EE*	PTF 200-250 EE*	PTF 100 ED**	PTF 200-250 ED**
6,70 kg	1.49 kg	4,00 kg	8,00 kg	2,00 kg	4,00 kg

Paire de chaînettes côté escalier

Sac outils PVC Charge adm. 15 kg

NOUVEAU !

Protection d'appui antitâche en caoutchouc (longueur à préciser)

NOUVEAU !

Plinthe amovible PTF (longueur à préciser)

PTFCH	SOPVC	PTF PROTEC	PTF PLINTHE
0,10 kg	3,75 kg	1,00 kg	3,50 kg

* Valable pour toutes les PTF jusqu'à 9 marches. Au-delà, pas de plus-value car stabilisateurs déjà fournis.
** Valable pour toutes les PTF en protection totale jusqu'à 9 marches. Au-delà, pas de plus-value car stabilisateurs déjà fournis.

ER SL ESCABEAU AVEC SORTIE LATÉRALE

Aluminium

CONFORME NORME EN 131-7 ET DÉCRET 2004-924.

FABRIQUÉ SUR COMMANDE

ANNEAUX DE LEVAGE CONFORMES

CE

Réf. ER 10 SL

Caractéristiques techniques :

- Marches profondeur 80 mm.
- 2 rampes côté escalier à partir de l'ER6SL.
- 1 portillon saloon côté accès et 1 portillon saloon côté gauche ou droit à préciser à la commande.
- 2 stabilisateurs orientables permettant toutes les configurations d'approches.
- 2 roues diamètre 200 mm non porteuses.
- 4 anneaux de levage.
- Charge admissible 150 kg
- Série testée à 300 kg

Les avantages :

- Excellente stabilité.
- Approche au plus près du mur grâce aux pieds verticaux.

	Nombre de marche	(m)	(m)	Dimensions hors tout	Poids (kg)
ER 2 SL	2	0,50	2,50	1,20 x 0,69 x 1,50	32
ER 3 SL	3	0,75	2,75	1,30 x 0,69 x 1,75	33
ER 4 SL	4	1,00	3,00	1,40 x 0,69 x 2,00	36
ER 5 SL	5	1,25	3,25	1,50 x 0,69 x 2,25	41
ER 6 SL	6	1,50	3,50	1,60 x 0,69 x 2,50	44
ER 7 SL	7	1,75	3,75	1,70 x 0,69 x 2,75	50
ER 8 SL	8	2,00	4,00	1,80 x 0,69 x 3,00	53
ER 9 SL	9	2,25	4,25	1,90 x 0,69 x 3,25	57
ER 10 SL*	10	2,50	4,50	2,00 x 0,69 x 3,50	60
ER 11 SL*	11	2,75	4,75	2,10 x 0,69 x 3,75	63
ER 12 SL	12	3,00	5,00	2,20 x 0,69 x 4,00	68
ER 13 SL	13	3,25	5,25	2,30 x 0,69 x 4,25	72
ER 14 SL	14	3,50	5,50	2,40 x 0,69 x 4,50	75

* Adapté aux accès bungalow

Les options :

ERKRE	Kit de roues escamotables par levier centralisé	**10**
ERPSA	Portillon saloon automatique à l'arrière	**2,20**
ER4ROUES	Kit de 4 roues pivotantes à frein	**5**
ERSL	Portillon supplémentaire pour une deuxième sortie latérale	**3**

Kit de roues escamotables par levier centralisé
Réf. ERKRE

Portillon saloon automatique à l'arrière
Réf. ERPSA

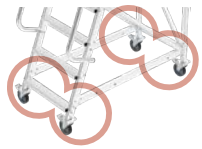

Kit de 4 roues pivotantes à frein
Réf. ER4ROUES

Portillon supplémentaire pour une deuxième sortie latérale
Réf. ERSL

MAD BUN

Aluminium

Matériel d'accès, réglable, à marches, pour sécuriser l'accès aux bungalows.

CONFORMITÉ
DÉCRET 2004-924

Caractéristiques techniques :

- 2 rampes.
- 2 crosses de sortie escamotables.
- 2 crochets 100 x 60 mm en partie haute.
- Marches antidérapantes profondeur 80 mm.
- Pas de marches : 250 mm.
- 2 équerres au sol.
- 2 roues Ø 200 mm non porteuses.
- Charge admissible 150 kg.

Les avantages :

- Échelle réglable.
- Marches profondes.
- Sortie sécurisée avec les crosses escamotables.

	Nombre de marche	(m)	(m)	Dimensions pliées (m)	Poids (kg)
MAD 3 BUN	8 > 11	3.26	2.51	2.80 x 0.67 x 0.42	26
MAD 4 BUN	11 > 15	4.26	3.26	3.60 x 0.67 x 0.43	30
MAD 5 BUN	13 > 17	5.26	3.76	4.10 x 0.67 x 0.43	35
MAD 6 BUN	15 > 24	6.25	4.25	4.70 x 0.67 x 0.53	55
MAD 7 BUN	18 > 27	7.25	4.75	5.20 x 0.67 x 0.53	62
MAD 8 BUN	20 > 29	8.25	5.25	5.70 x 0.67 x 0.53	68

Rampes livrées démontées

PFDC PLATEFORME POUR ACCÈS BENNE À DÉCHETS

Aluminium

Un accès en toute sécurité aux bennes à déchets.

CONFORMITÉ DÉCRET 2004-924



↑ Réf. PFDC 140 AB

Caractéristiques techniques PFDC :

- → Protections sur les 3 côtés.
- → Une paire de chaînettes côté escalier.
- → Système levier à 4 roues Ø 200 mm pivotantes et escamotables par levier.
- → Marches striées de 160 mm / 50°.
- → Charge admissible : 300 kg.

Les avantages :

- → Déplacement aisé par une personne seule.
- → Auto-blocage dès que le levier de manutention est relâché.
- → Existe aussi en version allégée : Réf. PTF 107 PT + PTF CH ou Réf. PTF 207 PT + PTF CH.

Les options :

- → Portillon automatique côté escalier.

↑ Réf. PTF 107 PT + PTF CH

↑Réf. PTF 207 PT + PTF CH

	(m)	Longueur plancher (m)	Largeur plancher (m)	Largeur embase (m)	Poids (kg)
PFDC 140 AB	1,40	3	1	1,60	151
PFDC-PORT : Option portillon automatique à la place des chaînettes					4,70
Versions allégées (voir plateforme pages 30 à 32)					
PTF 107 PT + PTF CH	1,40	1	0,60	1,10	54
PTF 207 PT + PTF CH	1,40	2	0,60	1,10	71
PPTF : Option portillon automatique à la place des chaînettes					1,20

PP PLATEFORMES PLIANTES XXL

Aluminium

Plateformes idéales pour les travaux sous plafond ou en intérieur.
Grande surface de travail.

CONFORME AU DÉCRET 2004-924

Réf. PP 216 P

Caractéristiques techniques :

- → Surface de travail : 2.50 m² ou 4.00 m².
- → Plateau réglable de 0.80 m à 1.80 m tous les 0.10 m.
- → 4 roues Ø 200 mm à blocage.
- → Dimensions pliées : PP 216 : 1,80 x 0,50 x 2,10 m.
- → Dimensions pliées : PP 220 : 2.10 x 0,50 x 2,10 m.
- → Accès par échelle et portillon.
- → Charge admissible : 150 kg.

Les avantages :

- → Large surface de travail.
- → Idéale pour travaux sous plafond ou travaux d'intérieurs.
- → Encombrement plié réduit.

PP 216 P pliée

	Longueur env. (m)	Largeur env. (m)	(m)	(m)	Poids (kg)
PP 216 P	1,60	1,60	0,80 → 1,80	2,80 → 3,80	119
PP 220 P	2,00	2,00	0,80 → 1,80	2,80 → 3,80	152

ER R ESCABEAUX DE RAYONNAGE

Aluminium

Les escabeaux permettent la circulation entre les rayonnages avec maniabilité et facilité d'accès au stockage en hauteur.

CONFORME NORME EN 131-7 ET DÉCRET 2004-924.

Réf. ER 7R

Caractéristiques techniques :

- Plancher en tôle damier équipé de plinthes.
- Dimensions plancher 0.75 x 0.50 m.
- Marches striées profondeur 80 mm.
- Accès par portillon saloon.
- 4 roues pivotantes diamètre 125 mm, escamotables, par levier centralisé.
- Rampes et stabilisateurs laqués.
- Charge admissible 150 kg.
  Série validée à 300 kg.

Les avantages :

- Mise en place rapide des stabilisateurs.
- Manœuvre facile.
- Excellente stabilité.

	Nombre de marches	Hauteur plancher (m)	Hauteur rangement / picking (m)	Longueur x largeur hors tout (m)	Hauteur hors-tout (m)	Poids (kg)
ER 5 R	5	1,25	1,25 à 3,05	1,50 x 1,02	2,25	47
ER 7 R	7	1,75	1,75 à 3,55	1,70 x 1,02	2,75	52
ER 9 R	9	2,25	2,25 à 3,80	1,90 x 1,02	3,25	59
ER 11 R	11	2,75	2,75 à 4,55	2,10 x 1,02	3,75	68
ER 13 R	13	3,25	3,25 à 5,05	2,30 x 1,02	4,25	74

→ **MAC / EAC** P.42
Matériel
accès camion

→ **MAC R** P.43
Matériel
accès camion

→ **ES** P.44
Estrades pour
accès frontal camion

→ **PTF** P.45
Accès latéral camion

→ **PFDC** P.46
Quais de déchargement camion

→ **QMC** P.47
Quais modulaire de déchargement camion

→ **QMC6-800** P.48
Quai de déchargement
camion

→ **BMPC** P.49
Barrière mobile protection pour camion

→ **AASCAM** P.50
Quai accès arrière camion

→ **QMC AR** P.51
Quai accès arrière camion

→ **ER** P.52
Maintenance camion

→ **EC** P.53
Passerelles roulantes pour
passage au dessus de la sellette
arrière cabine

→ **MAINTENANCE TOITURE BUS ET UTILITAIRE** P.53

MAC 140
P. 42

Accès camions aluminium

ULTRALU

MAC MATÉRIEL ACCÈS CAMION

Aluminium

CONFORME À LA NORME EN 131

AIMANTS À FORTE PUISSANCE

Matériel sécurisé permettant un accès facile et confortable.

Réf. MAC 140

Caractéristiques techniques :

- Marches profondeur 80 mm.
- Angle des marches 68°.
- Pas entre les marches : 250 mm.
- 2 rampes rabattables.
- Fixation par aimants.
- Charge admissible: 150 kg.

Les avantages :

- Possibilité de rangement sous la remorque.
- Pied réglable en option.

	Nombre de marches	Hauteur dernière marche (m)	Largeur utile (m)	Dimensions hors tout matériel plié (m)	Poids (kg)
MAC 120	4	1,20	0,50	2,27 x 0,77 x 0,12	11,10
MAC 140	5	1,40	0,50	2,49 x 0,77 x 0,12	12,30
En option MACPR : Pied réglable pour MAC 120 et 140					1,13

EAC MATÉRIEL ACCÈS CAMION

Aluminium

AIMANTS À FORTE PUISSANCE

Matériel sécurisé permettant un accès facile et confortable.

EAC en position pliée

Caractéristiques techniques :

- Marches striées profondeur 184 mm.
- 2 rampes escamotables et rabattables.
- Fixation par aimants.
- Pieds réglables sur 265 mm.
- Pieds antidérapants.
- Pas entre les marches 250 mm
- Charge admissible: 150 kg.

Les avantages :

- Marches profondes.
- Angle des marches 62°.
- Pieds réglables.

	Nombre de marches	Hauteur dernière marche **Réglable** (m)	Largeur utile (m)	Dimensions hors tout matériel plié (m)	Poids (kg)
EAC	5	1,13 → 1,40	0,60	1,54 x 0,73 x 0,24	18

MAC R MATÉRIEL ACCÈS CAMION

Aluminium

CONFORME À LA NORME EN 131

AIMANTS À FORTE PUISSANCE

Réf. MAC 150 R

Pieds réglables

Réf. MAC 150 R plié

Caractéristiques techniques :

- Marches profondeur 80 mm.
- Angle des marches 62°.
- Pas entre les marches : 250 mm.
- Largeur utile : 540 mm.
- Équipés de 2 rampes escamotables et rabattables.
- Fixation par aimants.
- Pieds réglables sur 60 mm de chaque côté.
- Hauteur ajustable sur une plage de 290 mm.
- Charge admissible: 150 kg.

Les avantages :

- Possibilité de rangement sous la remorque.
- Kit réhausse pour transformation MAC 150R en MAC 170R.
- Réglage millimétrique de l'appui haut sur remorque.
- Pieds réglables.

Réf. MAC 150 R

MAC R avec fixation par aimants

	Nombre de marches	Hauteur dernière marche réglable (m)	Dimensions hors tout matériel plié (m)	Poids (kg)
MAC 120 R	4	0,92 → 1,21	1,69 x 0,81 x 0,22	15
MAC 150 R	5	1,21 → 1,50	1,97 x 0,81 x 0,22	16
MAC 170 R	6	1,45 → 1,73	2,22 x 0,81 x 0,22	17



MAC R avec crochets pour accroche sur ridelles de benne de camion



	Nombre de marches	Hauteur dernière marche réglable (m)	Dimensions hors tout matériel plié (m)	Poids (kg)
MAC 120RCR	4	0,92 → 1,21	1,69 x 0,81 x 0,22	15
MAC 150RCR	5	1,21 → 1,50	1,97 x 0,81 x 0,22	16
MAC 170RCR	6	1,45 → 1,73	2,22 x 0,81 x 0,22	17

MAC R avec pinces pour camion qui ne s'aimante pas

	Nombre de marches	Hauteur dernière marche réglable (m)	Dimensions hors tout matériel plié (m)	POIDS (kg)
MAC 120RP	4	0,92 → 1,21	1,69 x 0,90 x 0,22	22
MAC 150RP	5	1,21 → 1,50	1,97 x 0,90 x 0,22	23
MAC 170RP	6	1,45 → 1,73	2,22 x 0,90 x 0,22	24

ES ESTRADES POUR ACCÈS FRONTAL CAMION

Aluminium

CONFORME À LA NORME NF EN 131-7 AVEC PROTECTION SUR LES 4 CÔTÉS

Les estrades facilitent et sécurisent l'accès à la remorque du camion.

ANNEAUX DE LEVAGE CONFORMES

CE

Caractéristiques techniques :

- → Garde-corps à gauche et à droite.
- → 2 Rampes côté escalier.
- → Dimensions plancher : 0.56 x 0.56 m.
- → Marches striées profondeur 160 mm / 50°.
- → Doubles roues Ø 125 mm non porteuses.
- → 4 anneaux de levage.
- → Charge admissible: 150 kg - Série testée à 300 kg.

Les avantages :

- → Estrades multi-configurations.
- → Montée et descente en marche avant.

Les options :

- → Portillon saloon.

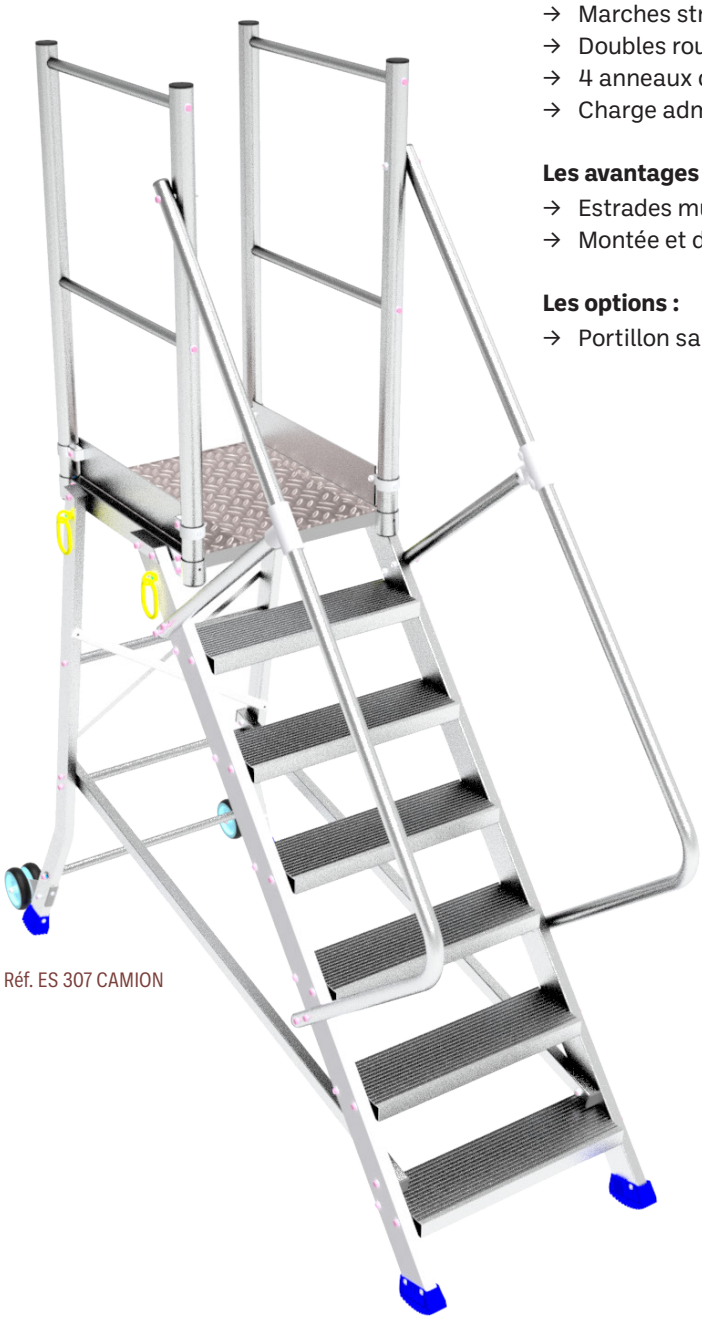

Réf. ES 307 CAMION

	Nombre de marches	Hauteur plate-forme (m)	Longueur hors-tout (m)	Largeur hors-tout (m)	Poids (kg)
ES 305 CAMION	5	1,00	1,45	0,82	32,80
ES 306 CAMION	6	1,20	1,65	0,82	35,80
ES 307 CAMION	7	1,40	1,85	0,82	37,80
En option → PSES : Portillon saloon					2,20

Matériel livré démonté à partir de la ES 306 (impératif transport)

Réf. ES 307 CAMION + 2 PSES

Réf. ES 307 CAMION + 1 PSES

PTF ACCÈS LATÉRAL CAMION

Aluminium

CONFORME À LA NORME NF EN 131-7 AVEC PROTECTION SUR LES 4 CÔTÉS
(pour PTF longueur 1m)
et/ou **DÉCRET 2004-924**

ANNEAUX DE LEVAGE CONFORMES

CE

Les plateformes facilitent et sécurisent l'accès à la remorque du camion.

Réf. PTF 107 G CAMION

Caractéristiques techniques :

- Garde-corps gauche ou droit et arrière.
- 2 rampes côté escalier.
- Marches striées profondeur 160 mm / 50°.
- Longueur plateforme 1 m ou 2 m.
- Largeur plateforme : 0.60 m.
- 4 roues pivotantes à frein Ø 125 mm
- Portillon côté escalier.
- 4 anneaux de levage.
- Charge admissible: 150 kg.

Les avantages :

- Plateformes multi-configurations.
- Montée et descente en marche avant.

Réf. PTF 207 G CAMION

Réf. PTF 207 G CAMION

Protections gauche (G) ou droite (D)	Nombre de marches	Hauteur plate-forme (m)	Longueur hors-tout (m)	Largeur hors-tout (m)	Longueur plancher (m)	Poids (kg)
PTF 106 CAMION	6	1,20	1.90	1,10	1	51
PTF 206 CAMION	6	1,20	2.90	1,10	2	58
PTF 2506 CAMION	6	1,20	3.40	1,10	2,5	65
PTF 107 CAMION	7	1,40	2.05	1,10	1	75
PTF 207 CAMION	7	1,40	3.05	1,10	2	55
PTF 2507 CAMION	7	1,40	3.55	1,10	2,5	61

Matériel livré monté ou démonté selon les dimensions du produit (impératif transport)

Les options :

Kit de roues escamotables par levier centralisé qui facilite le déplacement sur sol plat.

Réf :
KRE 100
KRE 200
KRE 250

Réf. KRE 100

PFDC QUAI DE DÉCHARGEMENT CAMION

Aluminium

CONFORMITÉ
DÉCRET 2004-924



ANNEAUX DE LEVAGE CONFORMES

CE

Très sécurisant pour l'approvisionnement des chantiers.

Caractéristiques techniques :

- → Marches profondeur 160 mm à 50°.
- → 4 roues Ø 200 mm pivotantes.
- → Système levier à roues pivotantes et escamotables.
- → Auto-blocage dès que le levier de manutention est relâché.
- → 4 anneaux de levage.
- → Charge admissible 300 kg.
- → Embase coulissante pour dégager accès camion.

Les avantages :

- → Manipulation aisée sur vos chantiers par une personne seule.
- → Peut être déplacé à la grue ou au chariot élévateur.
- → Accès facile au camion.

← Réf. PFDC 140 DR (DR : Avec garde-corps à droite)

Réf. PFDC 140 PT SL GA → Quai de 3 m avec protection totale et sortie latérale gauche

	(m)	Longueur plancher (m)	Largeur échelle (m)	Dimensions hors-tout	Poids (kg)
PFDC 140 DR ou GA*	1,40	3	1	4,00 x 1,60 x 2,50	147
PFDC 140 PT SL DR ou GA**	1,40	3	1	4,00 x 1,60 x 2,50	164

En option → PFDC PT : Kit de transformation d'une PFDC 140 en une PFDC 140 PT avec protection totale	16

* DR = garde-corps à droite / GA = garde-corps à gauche
** DR = portillon latéral à droite / GA = portillon latéral à gauche

Les options :

RÉHAUSSE POUR PFDC ET QUAI MODULAIRE

	Poids (kg)
PFDC R Réhausse de 1 m pour PFDC et quai modulaire	61
PFDC RDA Réhausse double accès sur roues escamotables	80
PFDC rail RDA Rail de guidage sur réhausse (au mètre)	1

↑
Réf. PFDC RDA
Réhausse double accès

↑
Réf. PFDC R
Réhausse de 1 m

↑
Réf. PFDC 140 DR + PFDC R
Quai de 3 m et réhausse

QMC QUAI MODULAIRE DE DÉCHARGEMENT CAMION

Aluminium

CONFORMITÉ
DÉCRET 2004-924

ANNEAUX DE LEVAGE CONFORMES

CE

Le quai adapté à tous les chantiers et évolutif dans le temps.

← Réf. QMC 12

Réf. QMC 6 →
+ QMC PP

Caractéristiques techniques :

- → 3 hauteurs de réglage : 1,20m-1,30m-1,40m.
- → Marches profondeur 240 mm à 50°.
- → 4 roues Ø 200 mm pivotantes à frein à bandage large 65 mm par module.
- → Portillon saloon à rappel automatique.
- → Marches et plancher en caillebotis.
- → 4 anneaux de levage sur chaque module de 3 m.
- → Largeur utile : 1 m.
- → Charge admissible 150 kg
- → Série validée à 300 kg

Les avantages :

- → Quai évolutif grâce aux différents modules et options.
- → Manipulation possible à la grue.

	(m)	Longueur plancher (m)	Largeur utile (m)	Dimensions hors-tout (m)	Poids (kg)	QMC ESC 1000 Module d'accès	QMC M3 1000 Module roulant 3 m	QMC GCF 1000 Garde-corps frontal	QMC KL 1000 Kit de liaison
QMC 3 *	1,20 - 1,30 - 1,40	3	1	4,54 x 1,16 x 2,37	153	1	1	1	
QMC 6 *	1,20 - 1,30 - 1,40	6	1	7,92 x 1,16 x 2,37	260	1	2	1	1
QMC 6 DA * °	1,20 - 1,30 - 1,40	6	1	8,79 x 1,16 x 2,37	296	2	2		1
QMC 9*	1,20 - 1,30 - 1,40	9	1	11,29 x 1,16 x 2,37	367	1	3	1	2
QMC 9 DA * °	1,20 - 1,30 - 1,40	9	1	12,17 x 1,16 x 2,37	403	2	3		2
QMC 12*	1,20 - 1,30 - 1,40	12	1	14,62 x 1,16 x 2,37	474	1	4	1	3
QMC 12 DA * °	1,20 - 1,30 - 1,40	12	1	15,54 x 1,16 x 2,37	511	2	4		3
					POIDS (KG)	43	101	7	6

* Préciser à la commande si garde-corps à gauche ou à droite
° DA = double accès

Les options :

Protection longitudinale avec portillon
Réf. QMCPP →

	Poids (kg)
QMCPP Protection longitudinale avec portillon latéral pour QMC M3 **	22
QMCPSP Protection longitudinale sans portillon latéral pour QMC M3 **	17

** Prévoir 1 jeu par QMC 3M module roulant de 3M

QMC6-800 QUAI DE DÉCHARGEMENT CAMION

Aluminium

CONFORMITÉ
DÉCRET 2004-924

ANNEAUX DE LEVAGE
CONFORMES

CE

Pour le déchargement latéral des camions.

← Réf. QMC6-800

Caractéristiques techniques :

- → Structure aluminium
- → Plancher caillebotis acier largeur 800 mm.
- → 4 roues Ø 200 mm, pivotantes, à frein.
- → Marches striées, profondeur 160 mm à 50°.
- → 4 anneaux de levage.
- → Charge admissible : 300 kg.

Les avantages :

- → Le caillebotis permet d'évacuer l'eau et d'enlever la boue accumulée sous les bottes.
- → Manutention possible à la grue.

← Réf. QMC6-800 + QMCPP

	Nombre de marche	Longueur x largeur utile (m)	(m)	Dimensions hors-tout	Poids (kg)	QMC ESC-800 Module d'accès	QMC M6-800 Module roulant 6m	QMC GCF 800 Garde-corps frontal
NOUVEAU ! **QMC 6-800***	7	6.00 x 0.80	1,40	7.74 x 0.98 x 2.50	268	1	1	1
QMC 6-800 DA *°	7	6.00 x 0.80	1,40	8.20 x 0.98 x 2.50	300	2	1	0
					POIDS (KG)	32	236	5

* Préciser à la commande si garde-corps à gauche ou à droite
° DA = double accès

Les options :

Protection longitudinale avec portillon
Réf. QMCPP 6-800 →



	Poids (kg)
QMCPP 6-800 Protection longitudinale avec portillon latéral	35
QMCPSP 6-800 Protection longitudinale sans portillon	27

BMPC BARRIÈRE MOBILE DE PROTECTION CAMION

Aluminium

CONFORME À LA NORME NF EN 13374+A1

FABRIQUÉE SUR COMMANDE

Barrière pour sécuriser les déplacements ou le travail sur la remorque du camion.

Caractéristiques techniques :

- Hauteur repliée : 2.70.
- Hauteur dépliée : 4 m.
- Longueur : 3.33 m (pour une seule barrière).
- Déploiement du garde-corps sur charnières à l'aide d'une poignée.
- Système d'accrochage à positionner en butée sous le longeron de plancher du camion grâce à des bras réglables.
- 2 roues pivotantes à frein Ø 200 mm côté extérieur et 2 roues pivotantes sans frein Ø 200 mm côté intérieur.

NOUVEAU !

	Dimensions hors-tout pour transport	Poids (kg)
BMPC	3.33 x 0.76 x 2.70 m	90

Les avantages :

- Accroche réglage en hauteur et en profondeur sous le plancher du camion.
- Protections accouplables avec poignée de liaison rapide.
- Assure une protection jusqu'à 4 m du sol.

QRC QUAI MODULAIRE RETRACTABLE

Le quai idéal des parcs matériels. Choisissez la longueur dont vous avez besoin avec des modules fixes ou rétractables.

CONFORMITÉ DÉCRET 2004-924

FABRIQUÉ SUR COMMANDE

Caractéristiques techniques :

- Hauteur plateau : 1,40 m.
- Largeur hors-tout : 0,63 m

Les avantages :

- Nous consulter.



← Exemple de configuration

AASCAM

Aluminium

QUAI ACCÈS ARRIÈRE CAMION

CONFORMITÉ
DÉCRET 2004-924

FABRIQUÉ
SUR COMMANDE

ANNEAUX DE LEVAGE
CONFORMES

CE

L'accès sécurisant l'arrière des camions.
Sécurisation optimale.

Caractéristiques techniques :

- Plancher caillebotis de 1.20 x 0.60 m.
- Marches profondeur 200 mm
- Escalier à 45 °.
- 4 roues Ø 200 mm pivotantes et escamotables.
- Autoblocage dès que le levier de manutention est relâché.
- Équipé d'un portillon automatique en haut de l'escalier.
- Équipé d'un obturateur d'accès quand l'AASCAM est sur ses 4 roues
- 4 anneaux de levage.
- Charge admissible 150 kg.

Les avantages :

- Permet un déplacement aisé par une personne seule.
- Pour charge admissible 300 kg, ajout possible de 2 stabilisateurs

← Réf : AASCAM
Obturateur en position
levier verrouillé

Les options :

Paire de chainettes
côté escalier.

	Nombre de marches	Hauteur plate-forme (m)	Longueur hors-tout (m)	Largeur hors-tout (m)	Poids (kg)
AASCAM 123	6	1,23	2,53	0,69	102

QMC AR

Aluminium

QUAI ACCÈS ARRIÈRE CAMION

CONFORMITÉ
DÉCRET 2004-924

FABRIQUÉ
SUR COMMANDE

ANNEAUX DE LEVAGE
CONFORMES

Pour sécuriser le déchargement à l'arrière des camions.

Caractéristiques techniques :

- → Plancher caillebotis aluminium, mailles 30 x 30 mm.
- → Dimensions utiles plancher : 2.55 x 1.00 m.
- → Largeur escalier : 1 m.
- → Marches profondeur 240 mm à 50°.
- → 6 Roues Ø 200 mm pivotantes à frein.
- → Portillon saloon à rappel automatique.
- → 4 anneaux de levage.
- → Charge admissible : 300 kg.

Les avantages :

- → Travail sur toute la longueur du plancher.
- → Hauteur de plancher réglable à 1.20 m, 1.30m et 1.40 m.
- → Manutention possible à la grue.

	Nombre de marches	Hauteur plancher réglable (m)	Dimensions hors-tout (m)	Poids (kg)
NOUVEAU ! QMC AR	6	1.20 - 1.30 - 1.40	2.67 x 2.28 x 2.49	171

ER MAINTENANCE CAMION

Aluminium

CONFORME EN 131-7
ET DÉCRET 2004-924.

FABRIQUÉ
SUR COMMANDE

ANNEAUX DE LEVAGE
CONFORMES

CE

Plateforme pour la maintenance de face avant de camion.

Réf. ER11 CAMION

Caractéristiques techniques :

- Garde-corps déporté (déport de 550 mm).
- Kit autostable (déport de 610 mm).
- Marches profondeur 80 mm.
- Dimensions plateau : 0.75 x 0.50 m.
- Kit de roues escamotables par levier centralisé.
- 2 rampes sur escalier.
- Portillon saloon.
- 4 anneaux de levage.
- Charge admissible : 150 kg. Série testée à 300 kg.

Les avantages :

- Approche au plus près du véhicule.
- Facile à manipuler.
- Accès capucine, déflecteur d'air.

	(m)	(m)	Dimensions hors-tout	Poids (kg)
ER 11 CAMION	2,75	4,75	2.53 x 1.56 x 3.75	80

Réf. ER11 CAMION

Garde-corps déporté

Kit autostable

EC Aluminium

PASSERELLES ROULANTES
POUR PASSAGE AU DESSUS DE LA SELLETTE ARRIÈRE CABINE

CONFORME NORME EN 1004 ET DÉCRET 2004-924

FABRIQUÉE SUR COMMANDE

← Réf. EC 230 CAMION

Caractéristiques techniques :

→ 4 roues Ø 200 mm à blocage.

→ 4 Pieds réglables de 300 mm sauf sur la version avec escalier d'accès latéral.

Les avantages :

→ Plateau réglable en hauteur tous les 250 mm.

Réf. EC 230 CAMION ESC

	(m)	(m)	Hauteur à franchir (m)	Longueur à franchir (m)	Dimensions hors tout (m)	Poids (kg)
Accès par trappe intérieure						
EC 230 CAMION	2,21	4,21	1,40	2,89	3,43 x 1,57 x 3,37	126
EC 330 CAMION	3,20	5,20	1,40	2,89	3,43 x 1,57 x 4,37	143
Accès par escalier latéral						
EC 230 CAMION ESC	2,21	4,21	1,40	2,89	4,12 x 1,57 x 3,37	139
EC 330 CAMION ESC	3,20	5,20	1,40	2,89	4,54 x 1,57 x 4,37	163

MAINTENANCE TOITURE BUS ET UTILITAIRE

FABRIQUÉ SUR COMMANDE

Passerelle accès toiture pour bus, véhicules utilitaires, camping-cars. Plusieurs solutions possibles de protection toiture fixe ou repliable. **Nous consulter**.



← Réf. PMTC

↑ Passerelle toiture véhicule :

→ **ECPA** P.56
Accès prémur

→ **MADP P** P.57
Matériel accès dalle réglables

→ **MAD SP** P.58
réglables, à marches

→ **MATAS** P.59
Accès sécurisés
réglables,à barreaux

→ **MAD SKD** P.60
Matériels réglables, à marches,
pour utilisation sous skydôme

→ **MADFF** P.61
Matériels réglables, à marches,
pour utilisation sous skydôme

→ **PF BLIND** P.62
Plateforme de fixation
sur blindage

→ **CSPFBLIND** P.62
Fixation blindage compatible
avec nos échelles
à crinoline

→ **PLFF** P.63
Passerelles de franchissement
en caillebotis acier

→ **SAUTS DE LOUP** P.64-66
Sauts de loup pour accès
temporaires et définitifs

→ **ESCALIERS D'ACCÈS** P.67

→ **EC-FMPP** P.68
Echelles d'accès avec portillon

→ **EC BLINDAGE** P.68
Echelle pour fixation sur blindage

→ **ÉCHELLES DE PUITS** P.69

MADP 4P
P.57

Accès & Franchissements aluminium

ULTRALU

ECPA ÉCHELLES PRÉMUR

Aluminium

Échelles Premur coulissantes, pliantes, à corde et plateforme de travail.

CONFORMITÉ DÉCRET 2004-924.

ANNEAUX DE LEVAGE CONFORMES

CE

Réf. ECPA 3 Saloon

Caractéristiques techniques :

- → Dimensions plateau : 0,44 x 0,50 m.
- → Largeur échelle 0,63 m.
- → Plateforme réglable en hauteur.
- → Crochets réglables en hauteur.
- → Accès par portillon saloon (sauf pour ECPA3L).
- → Charge admissible: 150 kg.

Les avantages :

- → Système d'accroche réglable évitant l'utilisation de stabilisateurs.
- → Plateforme pliante, permettant le rangement et le transport facile.

ECPA 4 Saloon et ECPA 5 Saloon fournies avec rampes de série.

1 → Réhausses

2 → Rampes

	Hauteur plate-forme réglable (m)	Hauteur de crochets réglable (m)	Dimensions pliées (m)	Poids (kg)
ECPA 3 L*	2,18 → 2,90	2,21 → 3,51	3,67 x 0,71 x 0,35	22
ECPA 3 Saloon	2,18 → 2,90	2,21 → 3,51	3,67 x 0,63 x 0,35	31
ECPA 4 Saloon	2,65 → 3,62	2,70 → 4,23	4,22 x 0,66 x 0,35	41
ECPA 5 Saloon	3,15 → 4,84	3,20 → 5,45	4,76 x 0,66 x 0,35	43

EN OPTION :

ECPA R 050	Réhausse de 0,50 m	2
ECPA R 075	Réhausse de 0,75 m	3
ECPA R 115	Réhausse de 1,15 m	4

* Réglage manuel par goupille (sans corde)

MADP P MATÉRIEL ACCÈS DALLE, PLIANT, RÉGLABLE À MARCHES

Aluminium

La sécurité d'accès à tous les niveaux.

ANNEAUX DE LEVAGE CONFORMES

CE

Caractéristiques techniques :

- → 2 rampes.
- → Plancher pliant.
- → Portillon automatique.
- → 2 anneaux de levage.
- → Platines de fixation au sol.
- → Platines de fixation réglables sur la dalle.
- → Dimensions plateau : 0,43 x 0,50 m.
- → Pas de marche : 250 mm
- → Marches antidérapantes profondeur 80 mm.
- → Charge admissible 150 kg.

Les avantages :

- → Escalier réglable.
- → Fixation au sol et sur dalle.
- → Sortie frontale sécurisée.
- → Plateforme de sortie.
- → 2 mains courantes.

	Nombre de marches	Hauteur dalle minimum (m)	Hauteur dalle maximum (m)	Dimensions pliées (m)	Poids (kg)
MADP 2 P	5 à 8	1.20	1.95	2,60 x 0,70 x 0,47	29
MADP 3 P	8 à 11	2.01	2.76	2,80 x 0,70 x 0,47	32
MADP 4 P	11 à 16	2.70	3.95	3,50 x 0,70 x 0,47	37
MADP 5 P	13 à 20	3.20	4.95	4,10 x 0,70 x 0,47	42
MADP 6 P	15 à 24	3.69	5.94	4,80 x 0,70 x 0,57	66
MADP 7 P	18 à 27	4.22	6.97	5,40 x 0,70 x 0,57	74
MADP 8 P	21 à 29	4.72	7.97	5,90 x 0,70 x 0,57	80

Les options :

En option → MADCS : Crinoline sur MADP 4 et 5	29
En option → MADCS 6 : Crinoline sur MADP 6	30
En option → MADCS 7 : Crinoline sur MADP 7	30
En option → MADCS 8 : Crinoline sur MADP 8	32
MADP PM Fixation murale	1,60
MADP B Fixation blindage	1,60
En option → Liaison MAD pour passer un mur ou une cuve :	
MAD LIAISON Dimensions plancher 0.40 x 0.60 m	8

Transport : une majoration sera demandée pour les accès difficiles
Rampes livrées démontées

MAD SP MATÉRIEL ACCÈS DALLE RÉGLABLE À MARCHES, SANS PLATEAU

Aluminium

Accédez en toute sécurité à vos chantiers en hauteur.

ANNEAUX DE LEVAGE CONFORMES

CE

Réf. MAD 3 SP

Caractéristiques techniques :

- Marches antidérapantes profondeur 80 mm.
- 2 mains courantes.
- 2 anneaux de levage.
- Équerres de fixation repliables en partie haute.
- Platines au sol.
- 2 roues Ø 200 mm non porteuses.
- Pas de marche : 250 mm
- Charge admissible : 150 kg.

Les avantages :

- Escalier réglable.
- 2 mains courantes.
- Marche profondeur 80 mm.
- Sortie frontale.

	Nombre de marches	Hauteur dalle minimum (m)	Hauteur dalle maximum (m)	Dimensions pliées (m)	Poids (kg)
MAD 2 SP	5 à 8	1.20	1.95	2,38 x 0,67 x 0,38	19
MAD 3 SP	8 à 11	1.95	2.70	2,65 x 0,67 x 0,38	22
MAD 4 SP	11 à 16	2.70	3.95	3,46 x 0,67 x 0,38	27
MAD 5 SP	13 à 20	3.20	4.95	4,00 x 0,67 x 0,38	32
MAD 6 SP	15 à 24	3.69	5.94	4,53 x 0,67 x 0,47	56
MAD 7 SP	18 à 27	4.22	6.97	5,10 x 0,67 x 0,47	64
MAD 8 SP	21 à 29	4.72	7.97	5,64 x 0,67 x 0,47	70

Rampes livrées démontées.

MATAS

ACCÈS SÉCURISÉS RÉGLABLES, À BARREAUX

Aluminium

Accédez en toute sécurité à vos chantiers en hauteur.

CONFORMITÉ NORME EN 131

Réf. MATAS 208

Caractéristiques techniques :

- → Échelle à barreaux.
- → 2 platines de fixation intégrées en partie haute.
- → 2 rampes.
- → 2 crosses de sortie.
- → Embase large au sol.
- → Charge admissible : 150 kg.

Les avantages :

- → Légèreté.
- → Maniabilité.
- → Stabilité maximale.
- → Échelle réglable.
- → Sortie frontale.

	Hauteur dalle minimum (m)	Hauteur dalle maximum (m)	Longueur embase au sol (m)	Encombrement plié (m) :	Poids (kg)
MATAS 208	2,40	3,70	0,85	3,20 x 0,65 x 0,35	16,50
MATAS 210	2,90	4,50	0,85	3,80 x 0,65 x 0,35	18,10
MATAS 212	3,42	5,56	1,00	4,30 x 0,65 x 0,35	25,15
MATAS 214	3,95	6,89	1,20	5,00 x 0,65 x 0,35	28,30
NOUVEAU ! **MATAS 216**	4.54	7.74	1.21	5.81 x 0.65 x 0.35	35,00

Autres hauteurs, nous consulter. Rampes et embase livrées démontées

MAD SP FIXE

MATÉRIEL ACCÈS DALLE À MARCHES HAUTEUR FIXE

Aluminium

FABRIQUÉ À LA COMMANDE

La sécurité d'accès pour les faibles hauteurs.

Réf. MAD SP FIXE 100

Caractéristiques techniques :

- → Sortie frontale.
- → 2 équerres fixes profondeur 193 mm pour fixation sur dalle.
- → 2 rampes.
- → Marches antidérapantes profondeur 80 mm à 68°.
- → Patins antidérapants au sol.
- → Largeur utile 0.44 m.
- → Rampes livrées démontées.
- → Charge admissible : 150 kg.

Les avantages :

- → 2 rampes pour monter en sécurité.
- → Accès facile aux dalles faibles hauteurs.

	Nombre de marches	hauteur de dalle (m)	Dimensions hors-tout (m)	Poids (kg)
NOUVEAU ! **MAD SP FIXE 075**	2	0,75	1.76 x 0.59 x 0.49	7.10
MAD SP FIXE 100	3	1,00	2.03 x 0.59 x 0.49	8.60
MAD SP FIXE 125	4	1,25	2.30 x 0.59 x 0.49	9.70
MAD SP FIXE 150	5	1,50	2.57 x 0.59 x 0.49	11

MAD SKD

MATÉRIEL RÉGLABLE, À MARCHES, POUR UTILISATION SOUS SKYDÔME

Sécurise les accès
en toiture par skydôme.

Réf. MAD3SKD

Caractéristiques techniques :

- → 2 rampes.
- → 2 crosses de sortie escamotables.
- → Marches antidérapantes profondeur 80 mm.
- → Fixation murale par 2 plats.
- → 2 équerres au sol.
- → 2 roues diamètre 200 mm non porteuses.
- → Pas de marches : 250 mm.
- → Charge admissible 150 kg.

Les avantages :

- → Équerres de fixation basse et plats de fixation sur champs de dalle.
- → Matériel d'accès réglable à marches de 80 mm.
- → Crosses escamotables permettant la fermeture du skydôme ou de l'obturateur.
- → La trappe (en option) assure à la mise en place un ajustement à fleur de dalle pour permettre l'installation du châssis de skydôme.

Trappe grutable, monobloc, avec MAD ↘

Réf. MAD3SKD T ↑

En option :

Option MAD SKD PLATINE ↘

Option MAD SKD C50 ↙

	Nombre de marches	Hauteur mini de sortie de dalle sous skydôme (m)	Hauteur maxi de sortie de dalle sous skydôme (m)	Dimensions pliées (m)	Poids (kg)
MAD 3 SKD	8 à 11	2.51	3.26	2,68 x 0,67 x 0,38	27
MAD 4 SKD	11 à 15	3.26	4.26	3,48 x 0,67 x 0,38	31
MAD 5 SKD	13 à 17	3.76	5.26	4,02 x 0,67 x 0,38	36
MAD 6 SKD	15 à 24	4.25	6.25	4,55 x 0,67 x 0,46	56
MAD 7 SKD	18 à 27	4.75	7.25	5,09 x 0,67 x 0,46	63
MAD 8 SKD	20 à 29	5.25	8.25	5,62 x 0,67 x 0,46	69

En option → MAD SKD T : Trappe dimensions 1 m x 1 m	18
En option → MAD PLATINE : Platines d'appui à spiter pour décalage du MAD	3,9
En option → MAD SKD C50 : Paire de crochets en lieu et place de la charnière	0,54
En option → 002100185 : Barre d'accrochage	0,50

Rampes livrées démontées.

MADFF ÉCHELLES FOND DE FOUILLE SORTIE FRONTALE

Aluminium

Un accès sécurisé qui s'adapte à tous types de fouilles.

ANNEAUX DE LEVAGE CONFORMES

CE

Réf. MAD3FF

Caractéristiques techniques :

- Plateforme arrière orientable avec réglage millimétrique de l'angle.
- Marches antidérapantes profondeur 80 mm.
- Dimensions plateau 0,75 x 0,40 m.
- 2 rampes.
- 2 anneaux de levage.
- Pas de marches : 250 mm
- Portillon inclus
- Charge admissible 150 kg.

Les avantages :

- Escalier réglable en hauteur.
- Marches profondes.
- S'adapte à tous types de fouilles grâce au plancher orientable avec réglage millimétrique de l'angle.

	Nbre de marches	Hauteur dalle minimum (m)	Hauteur dalle maximum (m)	Dimensions pliées (m)	Poids (kg)
MAD1FF	3 à 5	0.67	1.17	2,07 x 0,67 x 0,54	31
MAD2FF	5 à 8	1.17	1.92	2,38 x 0,67 x 0,54	35
MAD3FF	8 à 11	1.92	2.67	3,19 x 0,67 x 0,54	38
MAD4FF	11 à 16	2.67	3.92	3,46 x 0,67 x 0,54	43
MAD5FF	13 à 20	3.17	4.92	4,00 x 0,67 x 0,54	48
MAD6FF*	15 à 24	4.02	6.02	5,51 x 0,67 x 0,67	75
MAD7FF*	18 à 27	4.55	7.05	6,08 x 0,67 x 0,67	82
MAD8FF*	20 à 29	5.05	8.05	6,62 x 0,67 x 0,67	88

En option → MADCS 4-5 : crinoline sur MAD 4 et 5	29
En option → MADCS 6 : crinoline sur MAD 6	28
En option → MADCS 7 : crinoline sur MAD 7	30
En option → MADCS 8 : crinoline sur MAD 8	32

Rampes et plateau livrés démontés.
Supplément livraison matériel monté
Transport : une majoration sera demandée pour les accès difficiles

* Fabriqués sur commande

PF BLIND

PLATEFORME DE FIXATION SUR BLINDAGE

ANNEAUX DE LEVAGE CONFORMES

CE



Conception modulaire grâce aux portillon saloon, support d'accès et garde-corps interchangeables

Caractéristiques techniques :

- Compatible avec les matériels d'accès MAD SKD.
- Accès par portillon saloon.
- Plancher en tôle damier antidérapant dimensions : 620 mm x 685 mm.
- Épaisseur de blindage réglable de 70 à 150 mm.
- Largeur de passage 505 mm.
- Profondeur de la plateforme : 1107 mm.
- 4 Anneaux de levage.
- Encombrement : L 1000 x l 626 x H 2207 mm.

Les avantages :

- Sécurisé grâce au portillon saloon.
- Marche pour accès en sécurité.
- Possibilité d'avoir une sortie à droite ou à gauche.

Réf. PF Blind

	Poids (kg)
PF BLIND	62

CSPFBLIND

FIXATION BLINDAGE COMPATIBLE AVEC NOS ÉCHELLES À CRINOLINE

CONFORME À LA NORME NF E85-016. ET / OU NF EN ISO 14122-4

Caractéristiques techniques :

- Réglable de 80 à 280 mm tous les 30 mm.
- Jusqu'à 4 m avec appui au sol, au-delà nous consulter.

Voir toute la gamme de nos échelles à crinoline page 110.

	Hauteur bat mini	Hauteur bat maxi	Poids (kg)
CS 20 + CSPFBLIND	1,70	2,00	25
CS 25 + CSPFBLIND	2,00	2,50	28
CS 28 + CSPFBLIND	2,50	2,80	33
CS 31 + CSPFBLIND	2,80	3,10	36
CS 36 + CSPFBLIND	3,10	3,60	39
CS 39 + CSPFBLIND	3,60	3,90	44
CS 44 + CSPFBLIND	3,90	4,40	47

PLFF

PASSERELLES DE FRANCHISSEMENT EN TÔLE DAMIER ALUMINIUM

CONFORMES AUX NORMES NFE 85 014 ET NF EN ISO 14 122-2-3.

ANNEAUX DE LEVAGE CONFORMES



Réf. PLFF 400 D

Caractéristiques techniques :

- Plancher en tôle damier.
- 4 anneaux de levage pour grutage.
- Platines de fixation à chaque extrémité.
- Charge admissible 300 kg.

Les avantages :

- Facilité de manutention.

	Longueur utile (m)	Longueur hors-tout (m)	Largeur hors-tout (m)	Largeur de passage (m)	Hauteur garde-corps (m)	Poids (kg)
PLFF 250 D	2,50	2,72	0,99	0,78	1,27	77
PLFF 400 D	4,00	4,21	0,99	0,78	1,27	115

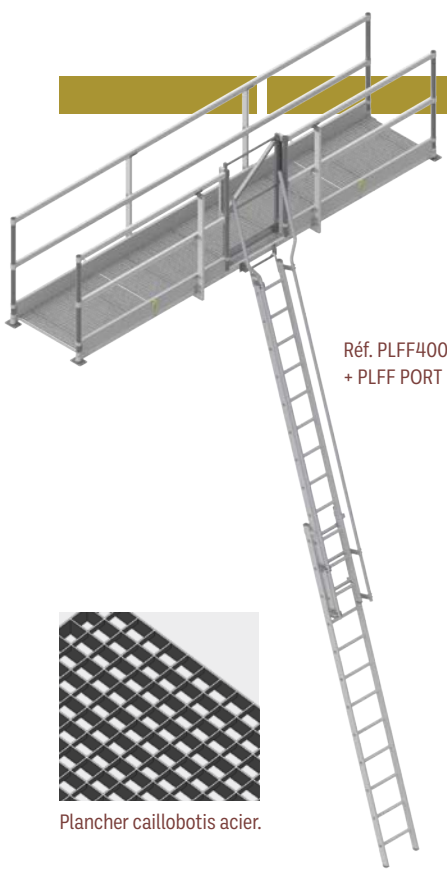

Réf. PLFF400 C
+ PLFF PORT + MATAS 212

PLFF

PASSERELLES DE FRANCHISSEMENT EN CAILLEBOTIS ACIER

CONFORMES AUX NORMES NFE 85 014 ET NF EN ISO 14122-2-3.

ANNEAUX DE LEVAGE CONFORMES

Caractéristiques techniques :

- Structure aluminium.
- Plancher en caillebotis acier galvanisé.
- 4 anneaux de levage pour grutage.
- Platines de fixation à chaque extrémité.
- Réglage des pieds sur 150 mm (lors de la pose).
- Charge admissible 300 kg.

Les avantages :

- Facilité de manutention.
- Possibilité d'avoir une sortie latérale.

Plancher caillobotis acier.

	Longueur utile (m)	Longueur hors-tout (m)	Largeur hors-tout (m)	Largeur de passage (m)	Hauteur garde-corps (m)	Poids (kg)
PLFF 250 C	2,50	2,72	0,99	0,78	1,27	93
PLFF 400 C	4,00	4,21	0,99	0,78	1,27	141

Les options :

Autres longueurs possibles sur demande (maxi 6m)

Options sur passerelles aluminium ou caillebotis acier :		
PLFF-PORT	Portillon pour sortie latérale	9 kg
MATAS	Matériel d'accès à barreaux voir p. 59	
MAD SP	Matériel d'accès à marches voir p. 58	

SAUTS DE LOUP

Aluminium

POUR ACCÈS TEMPORAIRE EN CHANTIER

Sauts de loup en tôle damier aluminium pour franchissement ponctuel sur longrines, tuyaux, murets.

ANNEAUX DE LEVAGE CONFORMES

CE

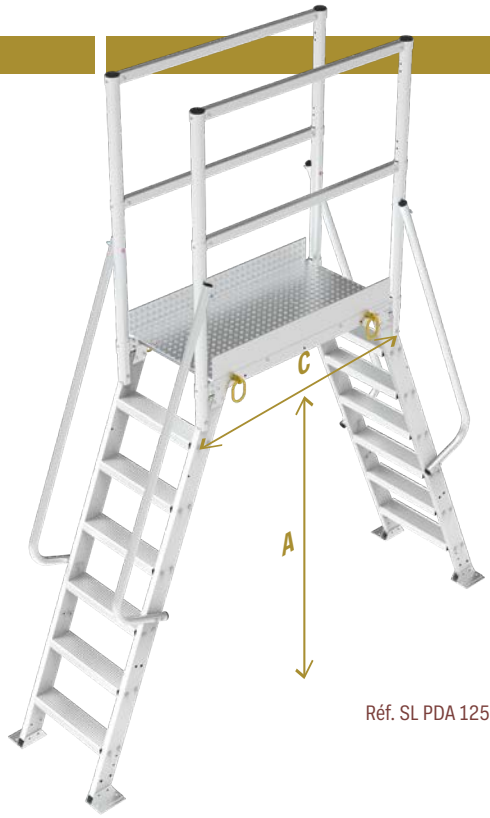

Réf. SL PDA 125-1000

SL PDA

Caractéristiques techniques :

- Marches profondeur 100 mm / 68°.
- Largeur utile plancher : 0,49 m.
- Largeur de passage : 0,44 m.
- Plancher tôle damier.
- 4 rampes.
- Garde-corps droit et gauche sur plate-forme.
- Platines de fixation au sol.
- 4 anneaux de levage.
- Livraison matériel démonté sous forme de modules à assembler.
- Possibilité de livraison matériel monté (hors forfait).
- Charge admissible 150 kg.

Hauteur à franchir (A) (m)	Nb de marche	Longueur plateau 600 mm (C) pour largeur longrine de 400 mm maxi			Longueur plateau 1000 mm (C) pour largeur longrine de 800 mm maxi			Longueur plateau 1500 mm (C) pour largeur longrine de 1300 mm maxi		
		Réf.	Longueur hors tout (mm)	Poids (kg)	Réf.	Longueur hors tout (mm)	Poids (kg)	Réf.	Longueur hors tout (mm)	Poids (kg)
0,65	3	SL PDA 75/600 *	1170	21	SL PDA 75/1000 *	1540	24	SL PDA 75/1500 *	2050	32
0,90	4	SL PDA 100/600 *	1390	27	SL PDA 100/1000 *	1750	26	SL PDA 100/1500 *	2250	37
1,15	5	SL PDA 125/600	1600	30	SL PDA 125/1000	1950	32	SL PDA 125/1500	2450	40
1,40	6	SL PDA 150/600	1780	33	SL PDA 150/1000	2150	35	SL PDA 150/1500	2650	44
1,65	7	SL PDA 175/600	1980	36	SL PDA 175/1000	2350	38	SL PDA 175/1500	2850	45

* Rampes non fournies

Les options :

Portillon à rappel automatique	SL PDA PORT
Lot de 4 plots béton (400 x 250 x 110 mm) plots gainés sur demande	SL-PLB
Réf. SL-KER SL PDA pour SL-PDA 75 - longueur embases 1050 mm	
Réf. SL-KER SL PDA pour SL-PDA 100 à 125 - longueur embases 1350 mm	
Réf. SL-KER SL PDA pour SL PDA 150 à 175 - longueur embases 1650 mm	

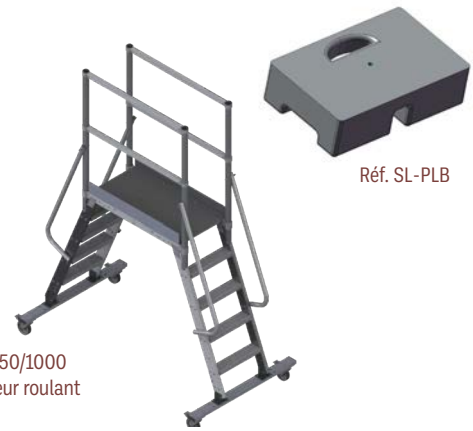

Réf. SL-PLB

Réf. SL PDA 150/1000
+ kit enjambeur roulant

SL SAUTS DE LOUP EN TÔLE DAMIER ALUMINIUM

CONFORMES AUX NORMES NFE 85-13/14/15

Composez votre saut de loup. Choisissez 2 escaliers, ensuite une plateforme et enfin les options.

Caractéristiques techniques :

- → Largeur passage 800 mm.
- → Largeur hors tout escalier 950 mm.
- → Escalier de : 50°.
- → Pas de marche : 220 mm.
- → Réglage des pieds sur 195 mm tous les 15 mm.
- → Marches striées antidérapantes de 200 mm.
- → 4 platines de fixation au sol.
- → Livraison sous forme de modules à assembler.
- → Charge admissible : 150 kg.

Les avantages :

- → Marches profondes.
- → Nombreuses configurations possibles.

ESCALIERS (en bleu sur les images)

Hauteur à franchir (A) (mm)	Référence	Nombre de marches (plancher inclus)	Déport d'escalier (mm) (B)	Poids (kg)
250	SLD8-50ESC00	1	0	1,2
390	SLD8-50ESC44	2	370	7
610	SLD8-50ESC66	3	540	11
830	SLD8-50ESC88	4	710	14
1050	SLD8-50ESC110	5	880	20
1270	SLD8-50ESC132	6	1050	26
1490	SLD8-50ESC154	7	1220	30
1710	SLD8-50ESC176	8	1390	35
1930	SLD8-50ESC198	9	1560	39
2150	SLD8-50ESC220	10	1730	44
2370	SLD8-50ESC242	11	1900	49
2590	SLD8-50ESC264	12	2070	53
2810	SLD8-50ESC286	13	2240	58
3030	SLD8-50ESC308	14	2410	62
3250	SLD8-50ESC330	15	2580	68

Autres hauteurs sur demande

PLATEFORME (en gris sur les images)

Largeur d'acroterre max. (m)	Longueur plate-forme (C) (m)	Référence	Poids (kg)
0.20	0,60	SL8-PL600D	21
0.60	1	SL8-PL1000D	28
1.10	1,50	SL8-PL1500D	36
1.60	2	SL8-PL2000D	47
2.10	2,50	SL8-PL2500D	54
2.60	3	SL8-PL3000D	62

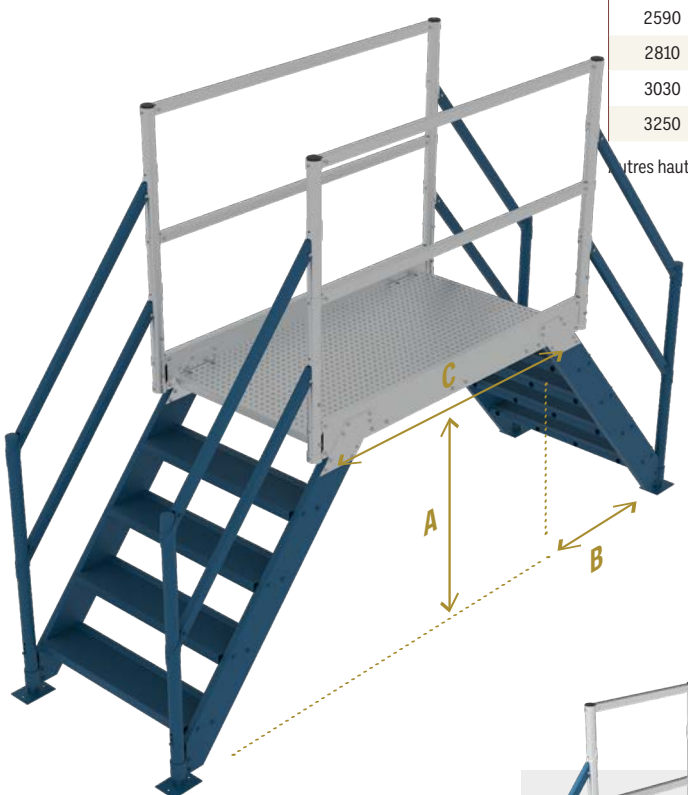

Réf. SL8-PL1000D
+ SLD8-50ESC110 (x2)

Saut de loup asymétrique
Réf. SL8-PL600D
+ SLD8-50ESC66
+ SLD8-50ESC110

SL SAUTS DE LOUP EN CAILLEBOTIS, MAILLE CARRÉE, ACIER GALVANISÉ

CONFORMES AUX NORMES
NF E 85-13/14/15
NF EN ISO 14122-1/2.

Composez votre saut de loup. Choisissez 2 escaliers, ensuite une plateforme et enfin les options.

Caractéristiques techniques :

- → Largeur passage 800 mm.
- → Largeur hors tout escalier 950 mm.
- → Escalier de : 50°.
- → Marches profondeur 240 mm.
- → Nez de marche antidérapant.
- → Pas de marche : 220 mm.
- → Réglage des pieds sur 195 mm tous les 15 mm.
- → 4 platines de fixation au sol.
- → Livraison sous forme de modules à assembler.
- → Charge admissible : 150 kg.

Les avantages :

- → Marches profondes.
- → Nombreuses configurations possibles.

ESCALIERS (en bleu sur les images)

Hauteur à franchir (mm) (A)	Référence	Nombre de marches (plancher inclus)	Déport d'escalier (mm) (B)	Poids (kg)
250	SLC8-50ESC00	1	0	1,2
330	SLC8-50ESC44	2	300	11
550	SLC8-50ESC66	3	485	20
770	SLC8-50ESC88	4	670	28
990	SLC8-50ESC110	5	855	36
1210	SLC8-50ESC132	6	1040	44
1430	SLC8-50ESC154	7	1225	52
1650	SLC8-50ESC176	8	1410	62
1870	SLC8-50ESC198	9	1595	70
2090	SLC8-50ESC220	10	1780	78
2310	SLC8-50ESC242	11	1965	82
2530	SLC8-50ESC264	12	2150	90
2750	SLC8-50ESC286	13	2335	103
2970	SLC8-50ESC308	14	2520	111
3190	SLC8-50ESC330	15	2705	121

Autres hauteurs sur demande

Réf. SLC8-50ESC110 (x2)
+ SL8-PL1000C

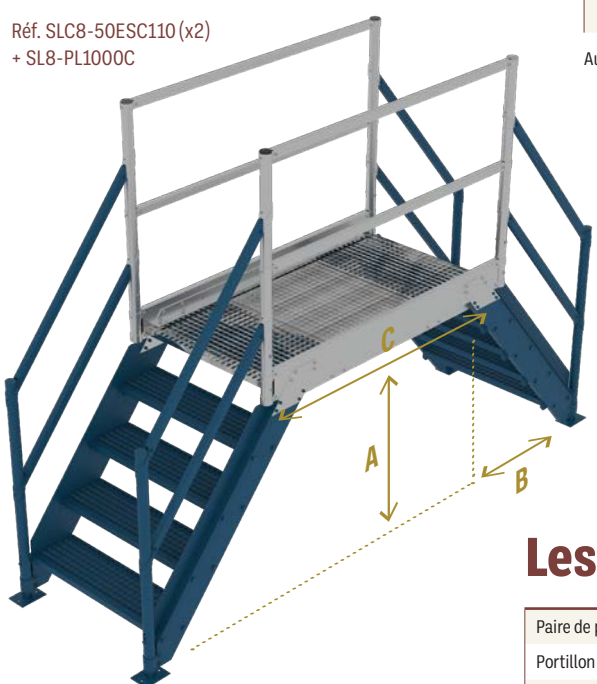

PLATEFORME (en gris sur les images)

Largeur d'acroterre max. (m)	Longueur plate-forme (C) (m)	Référence	Poids (kg)
0.20	0,60	SL8-PL500C ***	24
0.60	1	SL8-PL1000C	39
1.10	1,50	SL8-PL1500C	53
1.60	2	SL8-PL2000C	71
2.10	2,50	SL8-PL2500C	85
2.60	3	SL8-PL3000C	98

Les options :

	Référence
Paire de pieds orientables pour sols inclinés	SL-PIED
Portillon à rappel automatique	SL-PORT
Échelle de redescente verticale (le mètre)	SL-ECHRED
Lot de 4 plots béton (400 x 250 x 110 mm) plots gainés sur demande	SL-PLB
Kit de fixation murale pour demi saut de loup	SL-KFMESC
Kit de 4 anneaux de levage	SL UL-20296

Kit de fixation murale

Échelle de redescente verticale

Paire de pieds orientables

Portillon à rappel automatique

Lot de 4 plots béton

SL

ESCALIERS D'ACCÈS EN TÔLE DAMIER ALUMINIUM ET ESCALIERS D'ACCÈS EN CAILLEBOTIS MAILLE CARRÉE, ACIER GALVANISÉ.

CONFORMES AUX NORMES NFE 85-13/14/15

Exemple d'escalier tôle damier avec le kit de fixation murale:
Réf. SLD8-50ECS 132
+ Réf. SL-KFMESC

Escaliers en tôle damier

Hauteur à franchir (A) (mm)	Référence	Nombre de marches (plancher inclus)	Déport d'escalier (mm) (B)	Poids (kg)
250	SLD8-50ESC00 + SL-KFMESC	1	0	16
390	SLD8-50ESC44+ SL-KFMESC	2	370	22
610	SLD8-50ESC66+ SL-KFMESC	3	540	26
830	SLD8-50ESC88+ SL-KFMESC	4	710	29
1050	SLD8-50ESC110+ SL-KFMESC	5	880	35
1270	SLD8-50ESC132+ SL-KFMESC	6	1050	41
1490	SLD8-50ESC154+ SL-KFMESC	7	1220	45
1710	SLD8-50ESC176+ SL-KFMESC	8	1390	50
1930	SLD8-50ESC198+ SL-KFMESC	9	1560	54
2150	SLD8-50ESC220+ SL-KFMESC	10	1730	59
2370	SLD8-50ESC242+ SL-KFMESC	11	1900	64
2590	SLD8-50ESC264+ SL-KFMESC	12	2070	68
2810	SLD8-50ESC286+ SL-KFMESC	13	2240	73
3030	SLD8-50ESC308+ SL-KFMESC	14	2410	77
3250	SLD8-50ESC330+ SL-KFMESC	15	2580	83

Autres hauteurs sur demande

Exemple d'escalier caillebotis avec le kit de fixation murale:
Rèf SLC8-50ECS132
+ Rèf SL-KFMESC

Escaliers en caillebotis acier galvanisé

Hauteur à franchir (mm)(A)	Référence	Nombre de marches (plancher inclus)	Déport d'escalier (mm) (B)	Poids (kg)
250	SLC8-50ESC00+ SL-KFMESC	1	0	16
330	SLC8-50ESC44+ SL-KFMESC	2	300	26
550	SLC8-50ESC66+ SL-KFMESC	3	485	35
770	SLC8-50ESC88+ SL-KFMESC	4	670	43
990	SLC8-50ESC110+ SL-KFMESC	5	855	51
1210	SLC8-50ESC132+ SL-KFMESC	6	1040	59
1430	SLC8-50ESC154+ SL-KFMESC	7	1225	67
1650	SLC8-50ESC176+ SL-KFMESC	8	1410	77
1870	SLC8-50ESC198+ SL-KFMESC	9	1595	85
2090	SLC8-50ESC220+ SL-KFMESC	10	1780	93
2310	SLC8-50ESC242+ SL-KFMESC	11	1965	97
2530	SLC8-50ESC264+ SL-KFMESC	12	2150	105
2750	SLC8-50ESC286+ SL-KFMESC	13	2335	118
2970	SLC8-50ESC308+ SL-KFMESC	14	2520	126
3190	SLC8-50ESC330+ SL-KFMESC	15	2705	136

Autres hauteurs sur demande

EC-FMPP

Aluminium

ÉCHELLES D'ACCÈS AVEC PORTILLON

Échelles fixes sécurisées pour accès toiture jusqu'à 2.87 m. Fournies complètes avec portillon, marche palière et fixations murales.

CONFORME AUX NORMES NF E85-016 ET 14122-4

Réf. EC-FMPP-165

Caractéristiques techniques :

- → Portillon automatique avec plinthe.
- → Marche palière.
- → 2 crosses de sortie hauteur 1190 mm.
- → Pattes de fixation murales longueur 200 mm.
- → Largeur hors-tout en partie haute : 800 mm.
- → Largeur utile de l'échelle : 498 mm.
- → Largeur hors-tout portillon : 791 mm.
- → Espace entre échelons : 275 mm.
- → Barreaux d'échelle 40 x 30 mm .
- → Charge admissible : 150 kg

Les avantages :

- → Échelle prête à être installée.
- → Matériel sécurisé

NOUVELLE VERSION

	Hauteur à franchir (mm)	Nbre de barreaux	Poids (kg)
EC-FMPP-055	de 400 à 675	2	14.20
EC-FMPP-082	de 675 à 950	3	14.80
EC-FMPP-110	de 950 à 1225	4	15.80
EC-FMPP-140	de 1225 à 1500	5	16.40
EC-FMPP-165	de 1500 à 1775	6	17.00
EC-FMPP-190	de 1775 à 2050	7	17.30
EC-FMPP-220	de 2050 à 2325	8	19.70
EC-FMPP-250	de 2325 à 2600	9	20.40
EC-FMPP-275	de 2600 à 2875	10	21.00

EC BLINDAGE

Aluminium

ÉCHELLES POUR FIXATION SUR BLINDAGE

Échelles de sortie pour passage de canalisation, travaux en tranchées blindées, étroites, blindage en tranchées à vérin et palplanche.

CONFORME NORME EN 131.

Caractéristiques techniques :

- → 2 Crosses de sortie, escamotables, courbées.
- → Hauteur de sortie des crosses : 1 m
- → Marche palière antidérapante de 305 mm.
- → Largeur utile 0.42 m.
- → Pour blindage de 70 à 120 mm.
- → Pas de 275 mm.
- → Barreaux Ø 40 mm.
- → Charge admissible : 150 kg.
- → Conforme norme EN 131.

Les avantages

- → Compacte, légère.

	Échelle réglable	Dimensions hors-tout (m)	Poids (kg)
EC BLINDAGE 240	**de 1.50 à 2.40 m**	1.81 x 0.63 x 0.36 m	15
EC BLINDAGE 300	**de 2.40 à 3 m**	2.35 x 0.63 x 0.36 m	17

ÉCHELLES DE PUITS

Aluminium

CONFORME NORME NF EN 14396

Pour accès aux puits, fosses, égouts ou trous d'homme.

Caractéristiques techniques :

- → Largeur utile : 424 mm.
- → Largeur hors tout (réf. ECD) : 518 mm.
- → Largeur hors tout (réf. ECI) : 630 mm.
- → Fourni avec pattes de fixation murale.
- → Pas entre échelons : 275 m.
- → Section des échelons : 40 mm.
- → Dépassement de la crosse : 900 mm.
- → Charge admissible : 150 kg.
- → Livraison sous forme de modules à assembler.

Les avantages :

- → Nombreuses configurations possibles.

Réf. ECD 2.4 + CSC + MPA

ÉCHELLE DROITE	Hauteur Puits (mm)	Nombre de barreaux	Poids (kg)
ECD 1.0	de 1 000 à 1 300	4	4,60
ECD 1.3	de 1 300 à 1 550	5	5,20
ECD 1.5	de 1 550 à 1 820	6	7,30
ECD 1.8	de 1 820 à 2 100	7	7,90
ECD 2.1	de 2 100 à 2 400	8	8,50
ECD 2.4	de 2 400 à 2 650	9	9,10
ECD 2.6	de 2 650 à 2 920	10	11,20

En option → ECD MPA → Marche palière	2
En option → ECD CSC → 2 crosses courbées longues	2,81
En option → ECD CSCC → 2 Crosses courbées courtes (uniquement réf. ECD 1.0)	2,55

Pour hauteur supérieure, nous consulter

ÉCHELLE INCLINÉE	Hauteur Puits (mm)	Nombre de barreaux	Poids (kg)
ECI 0.7	de 730 à 1 000	2	2,6
ECI 1.0	de 1 000 à 1 300	3	3,2
ECI 1.3	de 1 300 à 1 550	4	4,2
ECI 1.5	de 1 550 à 1 820	5	4,8
ECI 1.8	de 1 820 à 2 100	6	5,4
ECI 2.1	de 2 100 à 2 400	7	6,1
ECI 2.4	de 2 400 à 2 620	8	7
ECI 2.6	de 2 620 à 2 900	9	7,7

En option → ECI CFM → Crosse escamotable murale	2,5
En option → ECI PR → Plateau de repos	3
En option → ECI POIGNÉES → Paire de poignées murales	0,5

Pour hauteur supérieure, nous consulter

Options :
Poignées et plateau de repos

↑Réf. ECI 1.8 + ECI CFM + ECI PR

→ **PIR ER** P.72
Escabeaux de ragréage

→ **CHARIOT FINISSEUR** P.73

→ **PIR PDA** P.74
Plateformes individuelles roulantes, double accès

→ **PIR PRDA** P.76
Plateformes de ragréage double accès

→ **PFE & PFEC** P.77
Plateformes spéciales escaliers

→ **MED PLDAL PLDAD** P.78
Plateformes de déport

→ **MED REGLABLE** P.79
Plateforme de déport réglable

PIR – Plateformes Individuelles Roulantes monoblocs aluminium

ULTRALU

PIR ER

Aluminium

ESCABEAUX MONOBLOCS DE FINISSEURS

Destinés aux travaux sur banches, et aux travaux de finition. Ils permettent une approche au plus près du mur grâce à leurs pieds verticaux.

CONFORMITE NORME EN 131-7 ET DECRET 2004-924.

ANNEAUX DE LEVAGE CONFORMES

CE

↑ Réf. ER7 version finisseur BTP

Caractéristiques techniques :

- → Dimensions plateau : 0,75 x 0,50 m.
- → Portillon saloon.
- → Paire de rampes d'accès (à partir de l'ER 6).
- → Marches striées profondeur 80 mm.
- → 2 stabilisateurs pivotants à 270°.
- → 2 roues non porteuses Ø 200 mm.
- → Anneaux de levage.
- → Charge admissible 150 kg. Série testée à 300 kg.

Les avantages :

- → Excellente stabilité.
- → Facilité d'accès.
- → Nombreuses options possibles.
- → Plan arrière vertical associé à 2 stabilisateurs orientables.

Nombre de marche	Réf.	(m)	(m)	Dimensions hors tout	Poids (kg)
2	ER 2	0,50	2,50	1,20 x 0,69 x 1,50	26
3	ER 3	0,75	2,75	1,30 x 0,69 x 1,75	28
4	ER 4	1	3	1,40 x 0,69 x 2,00	31
5	ER 5	1,25	3,25	1,50 x 0,69 x 2,25	34
6	ER 6*	1,50	3,50	1,60 x 0,69 x 2,50	40
7	ER 7*	1,75	3,75	1,70 x 0,69 x 2,75	43
8	ER 8*	2	4	1,80 x 0,69 x 3,00	46
9	ER 9*	2,25	4,25	1,90 x 0,69 x 3,25	49
10	ER 10*	2,50	4,50	2,00 x 0,69 x 3,50	51
11	ER 11*	2,75	4,75	2,10 x 0,69 x 3,75	57
12	ER 12*	3	5	2,20 x 0,69 x 4,00	61
13	ER 13*	3,25	5,25	2,30 x 0,69 x 4,25	65
14	ER 14*	3,50	5,50	2,40 x 0,69 x 4,50	68

* **OPTIONS →** Fourni avec 1 paire de rampes
SAV : stabilisateurs voir page 121

Les options :

		Poids (kg)
ER TSBE Droit / ER TSBE Gauche	Tablette support bidon escamotable	5,60
ERKRE	Kit de roues escamotables par levier centralisé	10
ERPSA	Portillon saloon automatique à l'arrière	2,20
ER4ROUES	Kit de 4 roues pivotantes à frein	5
SOPVC	Sac outils PVC	3,75

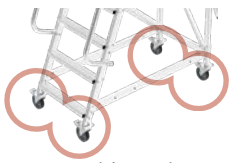

Kit de 4 roues pivotantes à frein
Réf. ER4 ROUES

Kit de roues escamotables
Réf. ERKRE

Tablette support bidon escamotable
Réf. ER TSBE

Portillon saloon automatique à l'arrière
Réf. ERPSA

Sac outils PVC
Réf. SOPVC

CHARIOT FINISSEUR

Aluminium

Ce chariot de chantier, robuste et réglable en hauteur, est à la fois léger et maniable. Idéal pour tous vos chantiers, il assure une mobilité optimale et un travail ergonomique pour la préparation des enduits et ciments.

CONFORME AU DÉCRET 2004-924
FABRIQUÉ SUR COMMANDE

ANNEAUX DE LEVAGE CONFORMES

↑ Chariot finisseur (auge et sceau non fournis)

Caractéristiques techniques :

- → Réglable en hauteur de 826 à 1114 mm tous les 48 mm (sans rallonge).
- → Réglable en hauteur de 1405 à 1694 mm tous les 48 mm (avec rallonges).
- → 4 roues pivotantes à frein Ø125 mm.
- → 4 anneaux de levage.
- → Dimensions matériel en position rangement : 1108 x 482 x 1114 m.

Les avantages :

- → Réglable en hauteur pour éviter les TMS des utilisateurs.
- → Encombrement réduit.
- → Porte-seau repliable.
- → Tôle basse de stockage.
- → Peut embarquer 1 grande auge ou jusqu'à 3 eaux + 3 sacs de mortier, balais pelle, grattoirs, couteau, etc...
- → Support de couteaux à enduire

NOUVEAU !

	Poids (kg)
CHARIOT FINISSEUR	37,6

↑ Chariot finisseur avec rallonges

PIR PDA

Aluminium

PLATEFORMES INDIVIDUELLES ROULANTES, DOUBLE ACCÈS

Travail en banches
en toute sécurité.

CONFORMITÉ
DÉCRET 2004-924

ANNEAUX DE LEVAGE
CONFORMES

Réf. PDA 125 / 1000

PIR PDA

Caractéristiques techniques :

- Dimensions plateau : 0,60 m, 1 m ou 1,50 m.
- Largeur utile plateau : 0,49 m.
- Largeur utile au niveau du portillon : 0,41 m.
- Largeur hors tout : 0,58 m.
- Marches profondeur 100 mm / 68°.
- 2 roues non porteuses : Ø 200 mm.
- 2 portillons automatiques.
- 2 stabilisateurs escamotables
- 4 anneaux de levage.
- Matériel partiellement démonté à partir de la PDA 6 marches.
- Charge admissible : 150 kg.

Les avantages :

- Double accès.
- Marches profondes.
- Largeur hors tout réduite à moins de 600 mm.

Nb. de marche	(m)	Longueur plateau 600 mm			Longueur plateau 1000 mm			Longueur plateau 1500 mm		
		Réf.	Longueur hors tout (mm)	Poids (kg)	Réf.	Longueur hors tout (mm)	Poids (kg)	Réf.	Longueur hors tout (mm)	Poids (kg)
3	0,75	PDA 75/600	1369	32	PDA 75/1000	1739	35	PDA 75/1500	2239	41
4	1	PDA 100/600	1571	36	PDA 100/1000	1941	38	PDA 100/1500	2441	44
5	1,25	PDA 125/600	1773	40	PDA 125/1000	2143	43	PDA 125/1500	2643	48
6	1,50	PDA 150/600	1974	43	PDA 150/1000	2344	46	PDA 150/1500	2844	52
7	1,75	PDA 175/600	2177	47	PDA 175/1000	2546	50	PDA 175/1500 *	3046	64
8	2	PDA 200/600	2378	51	PDA 200/1000 *	2748	62	PDA 200/1500 *	3248	67
9	2,25	-	-	-	PDA 225/1000 *	2950	65	PDA 225/1500 *	3450	71
10	2,50	-	-	-	PDA 250/1000 *	3150	71	PDA 250/1500 *	3650	77

* Livré avec 4 stabilisateurs pour stabilisation renforcée.

En option :

Configurations possibles à la commande.

Garde-corps téléscopique sur un côté
Réf : PDA GCT

4 roues pivotantes à frein Ø 200 mm
Réf : PDA 4 ROUES

Lot de 4 rampes sur PDA
Réf. PDA 4 RAMPES

PIR PDA RÉGLABLE

CONFORMITÉ DÉCRET 2004-924

ANNEAUX DE LEVAGE CONFORMES

Caractéristiques techniques :

- Largeur utile plancher : 0,49 m.
- Largeur passage 0,44 m.
- Marches profondeur 80 mm / 68°.
- 2 portillons automatiques.
- 2 stabilisateurs escamotables.
- 2 roues Ø 200 mm non porteuses.
- 4 anneaux de levage.
- Charge admissible: 150 kg.

Les avantages :

- 3 produits en 1.
- Gain de temps et d'encombrement.
- Réglable sur 3 hauteurs de plancher.

Réf. PDA 125-150-175
+ option rampes

	Hauteur plancher réglable (m)	Largeur utile échelle (m)	Longueur plancher (m)	Dimensions hors tout position mini (m)	Poids (kg)
PDA 125-150-175	1,25 / 1,50 / 1,75	0,44	0,60	1,78 x 0,67 x 2,34	50
EN OPTION → 4 Rampes : Réf. PDA 4 RAMPES					

PIR PRDA

Aluminium

PLATEFORMES DE RAGRÉAGE DOUBLE ACCÈS

Idéales pour les travaux entre les banches.

CONFORMITÉ DÉCRET 2004-924

ANNEAUX DE LEVAGE CONFORMES

Réf. PRDA 90

Caractéristiques techniques :

- Équipées d'une échelle fixe à roues et d'une échelle relevable.
- Roues Ø 125 mm non porteuses.
- Poignées de transport rétractables.
- Plancher tôle damier antidérapante.
- Portillons automatiques.
- Marches profondeur 80 mm.
- Largeur utile plancher 0,49 m.
- Largeur hors tout (sans stabilisateurs) 0,59 m.
- 4 anneaux de levage.
- Charge admissible 150 kg.

Les avantages :

- Échelle d'accès rabattable pour travail au plus près.
- Double accès.

	(m)	(m)	Longueur plancher (m)	Longueur hors-tout (m)	Longueur hors-tout (échelle avant rabattue) (m)	Poids (kg
PRDA 65	0,65	2,65	1,50	2,19	1,97	43
PRDA 90	0,90	2,90	1,50	2,39	2,07	46
PRDA 115	1,15	3,15	1,50	2,59	2,16	50
PRDA 140	1,40	3,40	1,50	2,79	2,27	52

PFE & PFEC

Aluminium

PLATEFORMES SPÉCIALES ESCALIERS

Travaillez dans vos escaliers
en toute sécurité.

CONFORME AU DÉCRET 2004-924

ANNEAUX DE LEVAGE CONFORMES

Réf. PFE

Caractéristiques techniques :

PFE :

- Hauteur de réglage des pieds sur 1,60 m.
- Pas de réglage des pieds avant : 42 mm.
- Pas de réglage des pieds arrière : 170 mm.
- Surface utile plancher : 1,42 x 0,44 m.
- Dimensions hors-tout en position de stockage : 2 x 0,67 x 1,98 m.

PFEC :

- Hauteur de réglage des pieds sur 1 m.
- Pas de réglage des pieds : 42 mm.
- Surface utile plancher : 0,99 x 0,44 m.
- Dimensions hors-tout en position de stockage : 1,50 x 0,67 x 1,45 m.
- Accès par portillon.
- Charge admissible 150 kg.

Les avantages :

- Pieds avant et arrière réglables individuellement.
- Possibilité de mettre les pieds sur 4 hauteurs différentes.
- S'adapte au giron et hauteur de marche pour enjamber jusqu'à 7 marches (PFE avec profondeur de marche de 250 mm).

Réf. PFEC

	(m)	(m)	Largeur échelle (m)	Longueur (m)	Poids (kg)
PFEC	1	3	0,50	0,90	33
PFE	2	4	0,50	1,50	47

MED PLDAL PLDAD

Aluminium

PLATEFORMES DE DÉPORT

Plateformes pour travailler dans les zones difficiles d'accès, en déport d'une fenêtre.

CONFORME AU DÉCRET 2004-924
FABRIQUÉES SUR COMMANDE

MED

Caractéristiques techniques :

- 4 roues pivotantes à frein ø 125 mm.
- Plateau réglable de 0,90à 2m tous les 0,25m.
- Charge admissible plateau : 225 kg.
- Charge admissible déport : 85 kg.

(m)	(m)	Surface utile plateau (m)	Surface utile déport (m)	Dimensions hors-tout sans stabilisateur (m)	Poids (kg)
2	4	0,96 x 0,46	0,76 x 0,46	1,80 x 1,15	182 kg (87 kg + 95 kg de lest)

PLDAL

Caractéristiques techniques :

- 4 roues pivotantes à frein ø 125 mm.
- Charge admissible plateau : 225 kg.
- Charge admissible déport : 85 kg.

Hauteur plancher (m)	Largeur utile échelle (m)	Longueur plancher (m)	Dimensions hors tout position mini (m)	Poids (kg)
1,16	0,56	2	2,26 x 0,70 x 2,10	139 kg (59 kg + 80 kg de lest)

PLDAD

Caractéristiques techniques :

- Appui sous dalle.
- 4 roues pivotantes escamotables par levier centralisé.
- Charge admissible plateau : 150 kg.
- Charge admissible déport : 100 kg.

Hauteur plancher (m)	Hauteur d'appui sous dalle (m)	Longueur du déport (m)	Dimensions hors tout (m)	Poids (kg)
0,87	2,45	0,86	2,19 x 0,85	90

MED REGLABLE

Aluminium

PLATEFORME DE DÉPORT

Plateforme pour travailler dans les zones difficiles d'accès. Permet de passer au-dessus d'obstacles.

CONFORME AU DÉCRET 2004-924
FABRIQUÉE SUR COMMANDE

Caractéristiques techniques :

- → Hauteur plancher hors déport : 1.67 m.
- → Déport réglable à 1 m, 1.50 m ou 2 m plancher.
- → Surface utile du plateau : 0.96 x 0.55 m.
- → Surface utile du déport : 1.06 x 0.68 m.
- → Plateau baquet monobloc.
- → 4 roues diamètres 200 mm, pivotantes, à frein.
- → Charge admissible plateau : 225 kg.
- → Charge admissible déport : 125 kg.

Les avantages :

- → Déport réglable en hauteur à 1 m, 1.50 m et 2 m.
- → Grande surface de travail.
- → Plateforme autostable.
- → Matériel démontable pour transport.

NOUVEAU !

	Hauteur plancher du déport (m)	Hauteur travail (m)	Dimensions hors tout pour transport (m)	Poids (kg)
MED REGLABLE	1 1,50 2	3 3,50 4	2.77 x 1.36 x 1	284 kg (128 kg + 156 kg de lest)

→ **M-MAX** P.82
Échafaudages-valise, individuels, roulants

→ **PROPLI** P.84
Échafaudages roulants, pliants

→ **TOPLIGHT** P.86
Échafaudages roulants pour travaux d'entretien

→ **ECOPRO MDS1** P.88
usage intensif
Montage / Démontage en Sécurité

→ **ECOPRO** P.90
Échafaudages roulants pour usage intensif et location

→ **IPS** P.96
Échafaudages roulants pour usage intensif et location

→ **TLS** P.99
Tours grande largeur pour usage intensif

→ **TES** P.102
Échafaudages avec escaliers d'accès pour usage intensif

→ **ESCALUTOP** P.104
Échafaudage spécial escalier hélicoïdal

→ **BANCHALU** P.106
Travaux en banches-BTP

→ **PAP** P.107
Plateformes roulantes avec échelles d'accès pour usage intensif

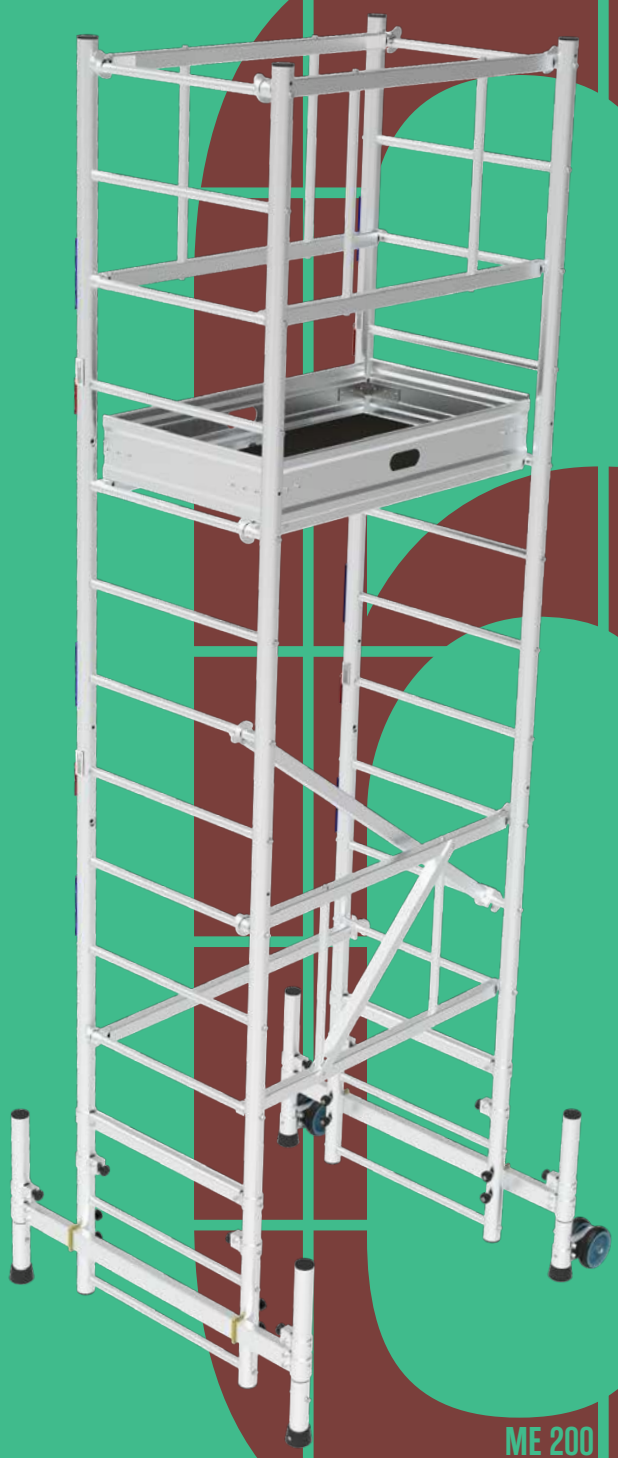

ME 200
P. 80

Échafaudages aluminium

ULTRALU

M-MAX

Aluminium

ÉCHAFAUDAGES-VALISE, INDIVIDUELS, ROULANTS

C'est la solution passe partout la plus compacte qui se substitue avantageusement à tous les produits tels qu'escabeaux, PIRL, et échafaudages de grandes longueurs.

CONFORME DÉCRET 2004-924

MONTAGE SÉCURITÉ INTÉGRÉ
(Voir notice de montage)

Réf. ME200

Caractéristiques techniques :

- Travail maxi 5 m avec socle-valise et 7 m hors socle valise.
- Emprise au sol ME 200 : 1,29 x 1,18 m.
- Emprise au sol ME 200 configurations cage d'ascenseur : 1,21 x 0,73 m.
- Ossature et plinthes aluminium / plancher bois contreplaqué CTBX.
- Réglage plateau tous les 0,25 m de 0,50 m à 3,10 m (jusqu'à 5,10 m hors système socle).
- Embases coulissantes 1,10 m équipées de 4 pieds réglables dont 2 avec roues Ø 125 mm non porteuses.
- Réglage des pieds sur 200 mm tous les 20 mm.

Hauteur travail : **7 m**
Largeur échelle : **0,66 m**
Longueur : **1 m**
Charge admissible : **225 kg**
Surface utile plancher : **0,96 x 0,46 m**
Montants Ø 50 mm

Les avantages :

- Unique sur le marché - **Encombrement, mini performance maxi**.
- Performance - Polyvalence - Manipulation aisée.
- Rangement dans socle-valise qui permet un déplacement aisé.

	(m)	(m)	Poids (kg)	EMB 100 P Échelle de 1 m pour base	EM 100 Échelle de 1 m avec centreur	GCL PRO Échelle de 1 m sans centreur	GCL PRO R Échelle de 1 m sans centreur avec roues	ECME Embase large	CV 100 Contreventement	DG 100 Double garde-corps	MMAX PL Jeu de 4 plinthes	GF 100 E Garde-fou simple	CR 100 E Croisillon	PB 100 Plateau de 1 m sans plinthes	PRRM Pied réglable avec roue Ø 125	PRM Pied réglable	STT 250 Stabilisateur télescopique 2,50 m	RL 150 Rallonge stabilisateur	SV Socle valise
ME 200	4	2	49	2	2	1	1	2	1	2	1	1	1	1	2	2			1
ME 300	5	3	75	2	4	1	1	2	1	2	1	1	2	1	2	2	4		1
Hors socle valise																			
ME 400	6	4	101	2	6	1	1	2	1	4	2	1	3	2	2	2	4	4	1
ME 500	7	5	108	2	8	1	1	2	1	4	2	1	4	2	2	2	4	4	1
			Poids (kg)	3	3	3	2	3,70	2,40	1,90	3	0,80	1	5,20	1,30	0,74	4,80	1,75	4,20

Les + ULTRALU qui font la différence :

¼ de tour
Permet de simplifier le montage des éléments comme les croisillons et garde-fous.

Clé rouge
Système breveté d'emboîtement à rattrapage de jeu.

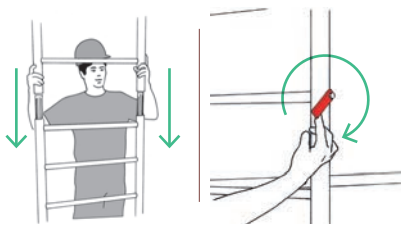

Barreaux
Barreaux fortement antidérapants renforcés par l'intérieur et démontables.

Contreventement
Permet de rigidifier l'échafaudage et de monter seul l'échafaudage jusqu'à 4 mètres plancher.

Encombrement faible
ME 200 : 0,45 m³
1,40 x 0,70 x 0,47 m

Chargement aisé
Fourni avec socle valise.

Les options :

Kit de roulage
Réf. : ROM
4 Roues à frein ø 125 mm
Poids : 8 kg

Kit Taille Haie
Réf. : THM
Roue jumelées
Poids : 8 kg

Kit Escalier Étroit
Réf. : ESM
Poids : 9 kg

Bac porte-outils
Réf. : BPO
Dimensions 404x342x150 mm

M-MAX
Configuration déport pour fenêtre.
Autres solutions de déport, voir page 78.

PROPLI

Aluminium

ÉCHAFAUDAGES ROULANTS, PLIANTS

L'échafaudage pliant spécial passage de portes. version élargie afin de faciliter le réglage des plateaux en hauteur.

CONFORME NF EN 1004-1
VERSION 2022
ET DÉCRET 2004-924

MONTAGE SÉCURITÉ INTÉGRÉ
(Voir notice de montage)

Hauteur travail : **6,65 m**
Largeur échelle : **0,75 m**
Longueur : **1,60 m**
Charge admissible : **200 kg**
Surface utile plancher :
1,46 x 0,60 m
Montants Ø 50 mm

Caractéristiques techniques :

- → Hauteur plancher réglable tous les 250 mm jusqu'à 4,65 m.
- → Équipé de 4 stabilisateurs à partir de 2,65 m plancher.
- → Plateau baquet à trappe
- → 4 roues à blocage Ø125 mm.
- → Réglage rapide du pied sur 200 mm tous les 25 mm.
- → Dimensions sans stabilisateur : 1,77 x 0,81 m.

Les avantages :

- → Spécial passage portes.
- → Équipé d'une base pliante robuste, le PROPLI se distingue par un **montage super rapide et facile.**
- → Gain de temps important grâce à sa base toujours montée.

Les + ULTRALU qui font la différence :

¼ de tour
Permet de simplifier le montage des éléments comme les croisillons et garde-fous.

Tubes ø 50 mm
Excellente rigidité.

Clé rouge
Système breveté d'emboîtement à rattrapage de jeu

Barreaux
Barreaux fortement antidérapants renforcés par l'intérieur et démontables.

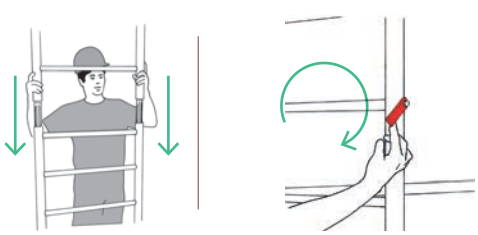

NOUVELLE VERSION

Réf. POP 316 L

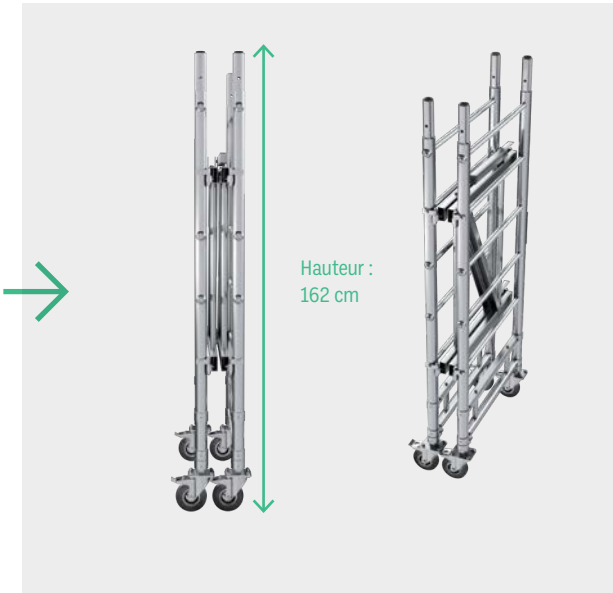

PLIAGE DE LA BASE PROPLI

NOUVELLE VERSION ÉLARGIE

	(m)	(m)	Poids (kg)	EZ 100 L Échelle 1 m	EZ 200 L Échelle 2 m	EZ 150 PR L Échelle de base 1,50 m PROPLI	CVZ 160 P Contreventement pliant 1,60 m	GF 160 E Garde fou simple	CR 160 E Croisillon	PCT 164 A Plateau baquet à trappe avec 4 plinthes aluminium	ST 200 L Stabilisateur 2 m	GCL L Garde-corps latéral	RZ 125 R Roues diamètre 125mm sur pied réglable 200 mm
POP 216 L	3,65	1,65	52			2	1	5	1	1		2	4
POP 316 L	4,65	2,65	72	2		2	1	5	2	1	4	2	4
POP 416 L	5,65	3,65	99	2	1	2	1	9	3	2	4	2	4
POP 516 L	6,65	4,65	107	2	2	2	1	9	4	2	4	2	4
			Poids (kg)	3,30	6,1	6,00	6,80	1,10	1,40	15,10	3,00	2,00	1,70

Options :

Contreventement non pliant

Pour travail en escaliers ou sur terrains dénivelés. A commander avec l'échafaudage en lieu et place du contreventement pliant.
Réf. : CVZ 160



TOPLIGHT

Aluminium

ÉCHAFAUDAGES ROULANTS POUR TOUS TRAVAUX

Excellent rapport qualité - rigidité / Prix.
Version élargie afin de faciliter le réglage des plateaux en hauteur.

CONFORME NF EN 1004-1 VERSION 2022 ET DÉCRET 2004-924

MONTAGE SÉCURITÉ INTÉGRÉ
(Voir notice de montage)

Réf. TOS 518 L

TOPLIGHT 180 L

Hauteur travail : **8 m**
Largeur échelle : **0,75 m**
Longueur : **1,80 m**
Charge admissible : **200 kg/m²**
Surface utile plancher :
1,68 x 0,60 m
Montants Ø 50 mm

Caractéristiques techniques :

- → Plateau baquet avec 4 plinthes tout aluminium et poignées intégrées pour un montage confortable.
- → Roues à frein Ø 200 mm avec pieds réglables sur 200 mm tous les 25 mm.
- → TOS 180 Dimensions sans stabilisateur : 1.98 x 0.80 m.
- → TOS 240 Dimensions sans stabilisateur : 2.58 x 0.80 m.

Les avantages :

- → Montage rapide et facile même par une seule personne.
- → TOPLIGHT 240 : travail aisé à 2 personnes.

NOUVELLE VERSION ÉLARGIE

	(m)	(m)	Poids (kg)	EZ 100 L Échelle 1 m	EZ 200 L Échelle 2 m	EZ 175 LS Échellede base 1,75 m	CVZ 180 Contreventement 1,80 m	GFZ 180 Garde fou simple	CRZ 180 Croisillon	PCT 184 A Plateau baquet à trappe avec 4 plinthes aluminium	ST 250 L Stabilisateur 2,50 m	RZ 200 R Roue Ø 200 mm sur pied réglable	RL 150 Rallonge stabilisateur
TOS 218 L	4	2	74	2		2	1	5	1	1	4	4	
TOS 318 L	5	3	82	2	1	2	1	5	2	1	4	4	
TOS 418 L	6	4	111	2	2	2	1	9	3	2	4	4	
TOS 518 L	7	5	118	2	3	2	1	9	4	2	4	4	
TOS 618 L	8	6	154	2	4	2	1	13	5	3	4	4	4
			Poids (kg)	3.30	6.10	6.40	3.40	1.20	1.50	16.50	3.30	3.50	1.70

Réf. TOS 424 L

TOPLIGHT 240 L

Hauteur travail : **8 m**
Largeur échelle : **0,75 m**
Longueur : **2,40 m**
Charge admissible : **200 kg/m²**
Surface utile plancher TOS240 :
2,30 x 0,60 m
Montants Ø 50 mm

NOUVELLE VERSION ÉLARGIE

	(m)	(m)	Poids (kg)	EZ 100 L	EZ 200 L	EZ 175 LS	CVZ 240	GFZ 240	CRZ 240	PCT 244 A	ST 250 L	RZ 200 R	RL 150
				Echelle 1 m	Echelle 2 m	Echelle de base 1,75 m	Contreventement 2,40 m	Garde fou simple	Croisillon	Plateau baquet avec plinthes en aluminium	Stabilisateur 2,50 m	Roue Ø 200 mm sur pied réglable	Rallonge stabilisateur
TOS 224 L	4	2	83	2		2	1	5	1	1	4	4	
TOS 324 L	5	3	91	2	1	2	1	5	2	1	4	4	
TOS 424 L	6	4	127	2	2	2	1	9	3	2	4	4	
TOS 524 L	7	5	135	2	3	2	1	9	4	2	4	4	
TOS 624 L	8	6	177	2	4	2	1	13	5	3	4	4	4
			Poids (kg)	3,30	6,10	6,40	5,00	1,60	1,80	21,60	3,30	3,50	1,70

Les + ULTRALU qui font la différence :

Roues à frein bidirectionnelles Ø 200 mm

Avec pieds réglables sur 200 mm tous les 25 mm. Utilisation idéale, sur tout type de surface.

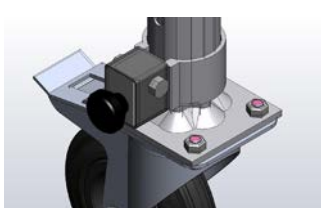

Goupille de roue semi-automatique imperdable

Clé rouge

Système breveté d'emboîtement à rattrapage de jeu

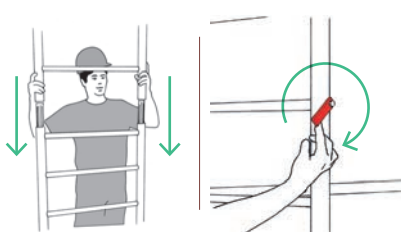

Contreventement

Contreventement à la base de l'échafaudage pour :
- Montage possible même par une seule personne.
- Assemblage rapide et aisé en toutes situations : en escaliers, dans un cinéma ou sur terrain dénivelé.
- Pas besoin de kits de décalage ni pièces supplémentaires.

Rack de transport pour TOS 180 L

Réf : TOSRACK

Option : plus-value base pliante TOS 180 L

ECOPRO MDS1

Aluminium

USAGE INTENSIF
MONTAGE / DÉMONTAGE
EN SÉCURITÉ DE CATÉGORIE 1

Montage et démontage en sécurité grâce aux garde-corps MDS1, monoblocs et verrouillables depuis le plateau inférieur.
MDS1 = pour être en conformité avec le code du travail.

CONFORME NF EN 1004-1
VERSION 2022
ET DÉCRET 2004-924

Réf.
ECS 620 T MDS1

Caractéristiques techniques :

- Largeur échelle : 0.70 m.
- Surface utile plancher : 1.95 x 0.59 m.
- 1 Plateau à trappe tous les 2 m.
- 4 Stabilisateurs.
- Roues ø200 mm.
- Réglage des pieds sur 400 mm tous les 5 mm.
- charge admissible : 200 kg/m².

Les avantages :

- Échafaudage à double sécurité : Il est impossible d'installer le plateau avant les garde-corps.
- Impossible d'accéder sur le plancher et d'ouvrir la trappe tant que l'ensemble des garde-corps MDS1 et plateau(x) n'est pas verrouillé.
- Niveau de sécurisation maximum
- Le garde-corps garantit le bon ordre de montage et démontage de l'échafaudage.
- Mise en place des plateaux à hauteur d'homme et sans outillage.
- Montage possible en escaliers ou sur terrain dénivelé.

	(m)	(m)	Poids (kg)	EC 100	EC 200	EC 200 S	RP 200 R	CV 200 E	GF 200 E	GC 200 MDS1	PT 200 MDS1	ST 200	R 2/4	RL 300	PL 410 MDS1
				Échelle 1 m	Échelle 2 m	Échelle de base 2 m	Roue Ø 200 sur pied réglable	Contreventement	Garde-fou simple	Garde-corps 2m MDS1	Plateau 2 m MDS1	Stabilisateur 2 m	Rallonge stabilisateur de 2 à 4 m	Rallonge de 4 à 6 m	Plinthe transversale MDS1
ECS 220 T MDS1	4,29 m	2,29 m	102	2		2	4	1	1	2	1	4			2
ECS 320 T MDS1	5,29 m	3,29 m	108	2	1	2	4	1	1	2	1	4			2
ECS 420 T MDS1	6,29 m	4,29 m	156	2	2	2	4	1	1	4	2	4			4
ECS 520 T MDS1	7,29 m	5,29 m	172	2	3	2	4	1	1	4	2	4	4		4
ECS 620 T MDS1	8,29 m	6,29 m	220	2	4	2	4	1	1	6	3	4	4		6
ECS 720 T MDS1	9,29 m	7,29 m	227	2	5	2	4	1	1	6	3	4	4		6
ECS 820 T MDS1	10,29 m	8,29 m	288	2	6	2	4	1	1	8	4	4	4	4	8
ECS 920 T MDS1	11,29 m	9,29 m	295	2	7	2	4	1	1	8	4	4	4	4	8
ECS 1020 T MDS1	12,29 m	10,29 m	343	2	8	2	4	1	1	10	5	4	4	4	10
			Poids (kg)	3,60	6,80	8,80	3,90	4,00	1,40	11,60	14,80	3,60	2,30	3,40	1,60

ECOPRO MDS1

Aluminium

PROCÉDÉ DU MONTAGE ET DÉMONTAGE EN SÉCURITÉ DE CATÉGORIE 1

D'un côté l'appui du plateau se fait à travers le garde-corps MDS1 et de l'autre côté il se fait sur l'échelle en intégrant le système de verrouillage de l'ensemble.
Impossible de monter le plateau si le garde-corps n'est pas en place.

Les + de L'ECOPRO MDS1 qui font la différence

Impossible d'accéder sur le plancher et d'ouvrir la trappe tant que l'ensemble des garde-corps MDS1 et plateau(x) n'est pas verrouillé.

← **Châssis de rangement pour échafaudage ECS MDS1**

Dimensions : 2,48 x 1,99 x 1,69 m.
Poids 38 kg châssis seul.

ECOPRO EC

Aluminium

ÉCHAFAUDAGES ROULANTS POUR USAGE INTENSIF ET LOCATION

Échafaudages roulants pour usage intensif et location. Montage rapide pour gain de temps et d'argent.

CONFORME NF EN 1004-1 VERSION 2022 ET DÉCRET 2004-924

MONTAGE SÉCURITÉ INTÉGRÉ (Voir notice de montage)

Réf. EC 420 T

Échelle de 0,50 m
Réf. : EC 050 G

Échelle de 0,75 m
Réf. : EC 075

Caractéristiques techniques :

- Équipé de plateaux baquets à trappe pour montage rapide et confortable en longueur 2 m et plateaux avec plinthes amovibles en longueur 3 m.
- Roues Ø 200 à blocage.
- Pieds réglables sur 300 mm tous les 30 mm.
- Niveau intégré.
- Dimensions sans stabilisateurs :
  - EC Longueur 2,00 m : 2,40 x 1,36 m.
- Autostable pour un usage à 2 m plancher.

Les avantages :

- Roues freinées.
- La base de l'échafaudage forme un chariot de rangement.
- Accès facile sur le chantier.
- Une manipulation et un inventaire en moins !
- Sa large embase coulissante permet des déplacements sécurisés grâce à une stabilité parfaite même à 8 m plancher.
- Les roues se verrouillent automatiquement.
- Montage sécurité : SECURISET fourni à partir de 3 m plancher.

Rangement facile →
La base de l'échafaudage forme un chariot de rangement

Montage en sécurité avec l'outil SECURISET ↘

Réf. EC 320 T

EC

Hauteur travail : **10 m**
Largeur échelle : **0,70 m**
Longueur : **2 m**
Charge admissible : **200 kg/m²**
Surface utile plancher EC200 :
1,95 x 0,60 m
Montants Ø 50 mm

	(m)	(m)	Poids (kg)	EC 100 Echelle 1 m	EC 200 Echelle 2 m	EC 100 C Embase coulissante	REC 200 R Roue Ø 200 sur pied réglable	CV 200 E Contreventement de base 2 m	DG 200 Double garde-fou 2 m	GF 200 E Garde-fou simple 2 m	CR 200 E Croisillon	PCT 204 A Plateau baquet à trappe 2 m	ST 200 Stabilisateur standard 2 m	R2/4 Rallonge de 2 à 4 m	SEC3 SECURISET
EC 220	4	2	77	2	1	2	4	1	2	1	1	1			
EC 320 T	5	3	101	2	2	2	4	1	2	1	3	1	4		1
EC 420 T	6	4	135	2	3	2	4	1	4	1	4	2	4		1
EC 520 T	7	5	144	2	4	2	4	1	4	1	5	2	4		1
EC 620 T	8	6	186	2	5	2	4	1	6	1	6	3	4	4	1
EC 720 T	9	7	195	2	6	2	4	1	6	1	7	3	4	4	1
EC 820 T	10	8	229	2	7	2	4	1	8	1	8	4	4	4	1
			Poids (kg)	3,70	6,80	6,70	4,20	4,00	2,90	1,20	1,50	20,00	3,60	2,20	3,50

Les + de L'ECOPRO qui font la différence :

← Embase coulissante large (1,36 m)

Permet des déplacements sécurisés grâce à une parfaite stabilité même à 8 m plancher.

Retrouvez nos tutoriels de montage sur Youtube

Barreaux

Barreaux fortement antidérapants renforcés par l'intérieur et démontables.

Contreventement

Contreventement à la base de l'échafaudage pour :
- Montage possible même par une seule personne.
- Assemblage rapide et aisé en toutes situations : en escaliers, dans un cinéma ou sur terrain dénivelé.
- Pas besoin de kits de décalage ni pièces supplémentaires.

¼ de tour.

Permet de simplifier le montage des éléments comme les croisillons et garde-fous.

Clé rouge

Système breveté d'emboîtement à rattrapage de jeu

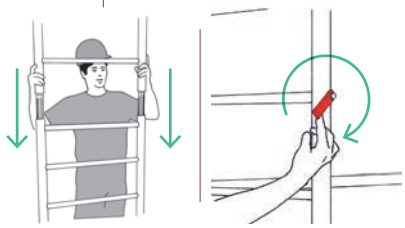

Tubes ø 50 mm

Excellente rigidité.

ECOPRO TH

Aluminium

ÉCHAFAUDAGES ROULANTS SPÉCIAL TAILLE HAIES

Échafaudages roulants « spécial taille haies » pour usage intensif et location.
Montage rapide pour gain de temps et d'argent !

CONFORME NF EN 1004-1 VERSION 2022 ET DÉCRET 2004-924

MONTAGE SÉCURITÉ INTÉGRÉ
(Voir notice de montage)

Réf. EC 220 TH

Hauteur travail : **de 2 à 5 m maxi** — Largeur échelle : **0,70 m**
Longueur : **2 m** ou longueur : **3 m** — Charge admissible : **200 kg/m²**
Montants : **Ø 50 mm**
Surface utile plancher EC200 : **1,95 x 0,60 m**
Surface utile plancher EC300 : **2,95 x 0,60 m**

Caractéristiques techniques :

- 2 roues increvables Ø 400 mm à blocage.
- 2 platines de répartition grande surface.
- Pieds réglables sur 300 mm tous les 30 mm.
- Niveau intégré.
- Dimensions sans stabilisateurs : 2.40 x 1.36 m.

Les avantages :

- Déplacement aisé sur sol irrégulier et encaissé.
- Évacuation rapide des branches sur le plateau (plinthes amovibles).
- La base de l'échafaudage forme un chariot de rangement.
- Accès facile sur le chantier.
- Une manipulation et un inventaire en moins !
- Sa large embase coulissante (1,36 m) permet des déplacements sécurisés grâce à une stabilité parfaite.
- Montage sécurité : SECURISET fournis à partir de 3 m plancher.

Les options :

Garde-corps amovible sur demande.

Retrouvez nos tutoriels de montage sur Youtube

Longueur 2 m

	(m)	(m)	Poids (kg)	EC 100	EC 200	EC 100 C	KIT TH	CV 200 E	DG 200	GF 200 E	CR 200 E	PET 204	ST 200	SEC3
				Echelle 1 m	Echelle 2 m	Embase coulissante	4 pieds réglables sur 300 mm dont 2 avec roues Ø 400 mm et 2 avec platines	Contreventement	Double garde-fou 2 m	Garde-fou simple 2 m	Croisillon	Plateau à trappe + 4 plinthes amovibles	Stabilisateur standard 2 m	SECURISET
EC 120 TH	2	1	67	2		2	1	1	2	1		1		
EC 220 TH	3	2	75	2	1	2	1	1	2	1	1	1		
EC 320 TH	4	3	99	2	2	2	1	1	2	1	2	1	4	1
			Poids (kg)	3,70	6,80	6,70	9,00	4,00	2,90	1,20	1,50	25,70	3,60	3,50

Longueur 3 m

	(m)	(m)	Poids (kg)	EC 100	EC 200	EC 100 C	KIT TH	CV 300 E	DG 300	GF 300 E	CR 300 IP	PET 304	ST 200	SEC3
				Echelle 1 m	Echelle 2 m	Embase coulissante	4 pieds réglables sur 300 mm dont 2 avec roues Ø 400 mm et 2 avec platines	Contreventement	Double garde-fou 3 m	Garde-fou simple 3 m	Croisillon	Plateau à trappe + 4 plinthes amovibles	Stabilisateur standard 2 m	SECURISET
EC 130 TH	2	1	93	2		2	1	1	2	1		1		
EC 230 TH	3	2	103	2	1	2	1	1	2	1	1	1		
EC 330 TH	4	3	133	2	2	2	1	1	2	1	2	1	4	1
			Poids (kg)	3,70	6,80	6,70	4,20	7,30	5,00	2,40	2,80	36,10	3,60	3,50

Les + ULTRALU qui font la différence :

Contreventement

Contreventement à la base de l'échafaudage pour :
- Montage possible même par une seule personne.
- Assemblage rapide et aisé en toutes situations : en escaliers, dans un cinéma ou sur terrain dénivelé.
- Pas besoin de kits de décalage ni pièces supplémentaires.

¼ de tour.

Permet de simplifier le montage des éléments comme les croisillons et garde-fous.

Barreaux

Barreaux fortement antidérapants renforcés par l'intérieur et démontables.

Tubes ø 50 mm

Excellente rigidité.

Clé rouge →

Système breveté d'emboîtement à rattrapage de jeu

¼ de tour →

Permet de simplifier le montage des éléments comme les croisillons et garde-fous.

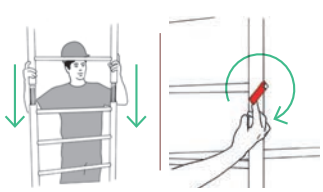

La base de l'échafaudage forme un chariot de rangement.

ECOPRO ECS

Aluminium

ÉCHAFAUDAGES ROULANTS POUR USAGE INTENSIF ET LOCATION

Échafaudages roulants pour usage intensif et location. Montage rapide pour gain de temps et d'argent.

CONFORME NF EN 1004-1 VERSION 2022 ET DÉCRET 2004-924

MONTAGE SÉCURITÉ INTÉGRÉ (Voir notice de montage)

Réf.ECS 620 T

Caractéristiques techniques :

→ Équipé de plateaux baquets à trappe pour montage rapide et confortable en longueur 2 m et plateaux avec plinthes amovibles en longueur 3 m.
→ Roues Ø 200 à blocage.
→ Pieds réglables sur 300 mm tous les 30 mm.
→ Niveau intégré.
→ Dimensions sans stabilisateurs :
- ECS Longueur 2,00 m : 2,40 x 0,80 m.
- ECS Longueur 3,00 m : 3.35 x 0.80 m.

Les avantages :

→ Montage facile et rapide même par une personne seule.
→ Les roues se verrouillent automatiquement.
→ Montage sécurité : SECURISET fourni à partir de 3 m plancher.

Retrouvez nos tutoriels de montage sur Youtube

Montage en sécurité avec l'outil SECURISET

Embases pivotantes sur demande →

Pour une stabilité maximale et travailler au plus près du mur.

ECS 200

Hauteur travail : **12,30 m**
Largeur échelle : **0,70 m**
Longueur : **2 m**
Charge admissible : **200 kg/m²**
Surface utile plancher ECS200 :
1,95 x 0,60 m

	(m)	(m)	Poids (kg)	EC 100	EC 200	EC 200 S	RP 200 R	CV 200 E	GF 200 E	CR 200 E	PCT 204 A	ST 200	R 2/4	RL 300	DG 200	SEC3
				Échelle 1 m	Échelle 2 m	Échelle de base 2 m	Roue Ø 200 sur pied réglable	Contreventement	Garde-fou simple	Croisillon	Plateau baquet à trappe 2 m	Stabilisateur standard 2 m	Rallonge de 2 à 4 m	Rallonge de 4 à 6 m	Double garde-fou 2 m	SECURISET
ECS 220 T	4,30	2,30	88	2		2	4	1	1	1	1	4			2	
ECS 320 T	5,30	3,30	98	2	1	2	4	1	1	2	1	4			2	1
ECS 420 T	6,30	4,30	132	2	2	2	4	1	1	3	2	4			4	1
ECS 520 T	7,30	5,30	149	2	3	2	4	1	1	4	2	4	4		4	1
ECS 620 T	8,30	6,30	183	2	4	2	4	1	1	5	3	4	4		6	1
ECS 720 T	9,30	7,30	191	2	5	2	4	1	1	6	3	4	4		6	1
ECS 820 T	10,30	8,30	239	2	6	2	4	1	1	7	4	4	4	4	8	1
ECS 920 T	11,30	9,30	247	2	7	2	4	1	1	8	4	4	4	4	8	1
ECS 1020 T	12,30	10,30	282	2	8	2	4	1	1	9	5	4	4	4	10	1
			Poids (kg)	3,70	6,80	9,20	4,20	4,00	1,20	1,50	20,00	3,60	2,20	3,40	2,90	3,50

ECS 300

Hauteur travail : **12,30 m**
Largeur échelle : **0,70 m**
Longueur : **3 m**
Charge admissible : **200 kg/m²**
Surface utile plancher ECS300 :
2,95 x 0,60 m

	(m)	(m)	Poids (kg)	EC 100	EC 200	EC 200 S	RP 200 R	CV 300	GF 300	CR 300 IP	PET 304	ST 200	R 2/4	RL 300	DG 300 IP	SEC3
				Échelle 1 m	Échelle 2 m	Échelle de base 2 m	Roue Ø 200 sur pied réglable	Contreventement	Garde-fou simple	Croisillon	Plateau à trappe + 4 plinthes amovibles	Stabilisateur standard 2 m	Rallonge de 2 à 4 m	Rallonge de 4 à 6 m	Double garde-fou 3 m	SECURISET
ECS 230 T	4,30	2,30	113	2		2	4	1	1	1	1	4			2	
ECS 330 T	5,30	3,30	125	2	1	2	4	1	1	2	1	4			2	1
ECS 430 T	6,30	4,30	181	2	2	2	4	1	1	3	2	4			4	1
ECS 530 T	7,30	5,30	199	2	3	2	4	1	1	4	2	4	4		4	1
ECS 630 T	8,30	6,30	255	2	4	2	4	1	1	5	3	4	4		6	1
ECS 730 T	9,30	7,30	265	2	5	2	4	1	1	6	3	4	4		6	1
ECS 830 T	10,30	8,30	334	2	6	2	4	1	1	7	4	4	4	4	8	1
ECS 930 T	11,30	9,30	344	2	7	2	4	1	1	8	4	4	4	4	8	1
ECS 1030 T	12,30	10,30	399	2	8	2	4	1	1	9	5	4	4	4	10	1
			Poids (kg)	3,70	6,80	9,20	4,20	7,30	2,40	2,80	36,10	3,60	2,20	3,40	5	3,50

IPS
Aluminium

ÉCHAFAUDAGES ROULANTS POUR USAGE INTENSIF ET LOCATION

Le plus haut niveau de rigidité.
Stabilité maximale.

CONFORME NF EN 1004-1 VERSION 2022 ET DÉCRET 2004-924

MONTAGE SÉCURITÉ INTÉGRÉ
(Voir notice de montage)

Retrouvez la vidéo de formation au montage en sécurité sur notre chaine Youtube

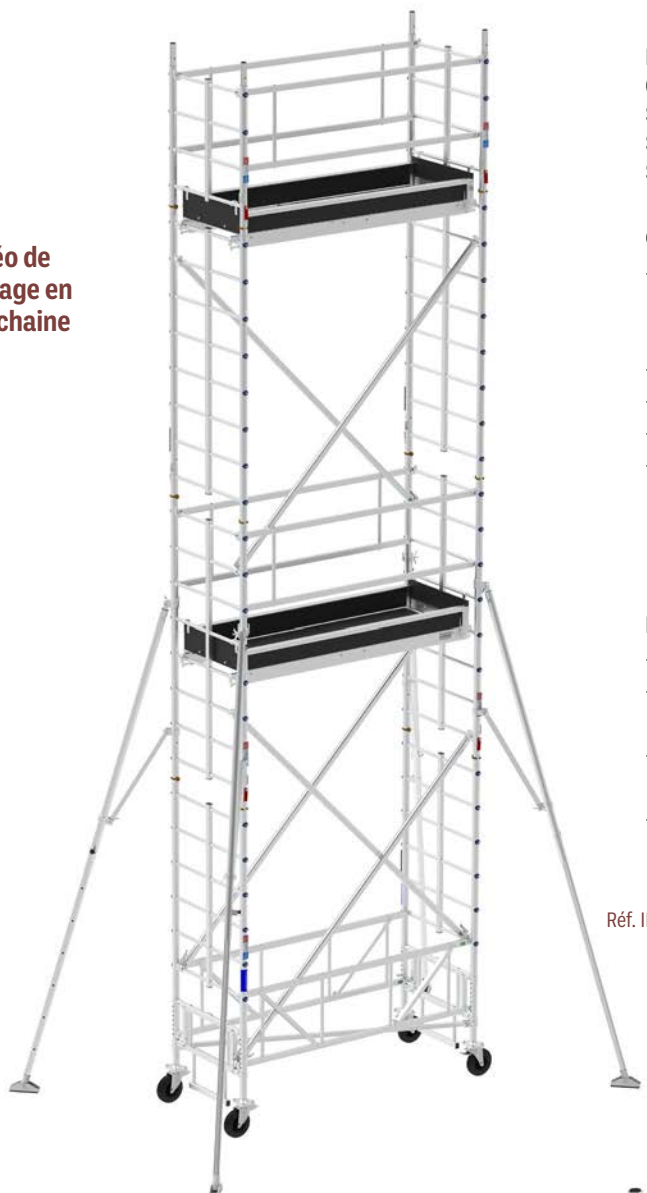

Réf. IPS 0520 T

Hauteur travail : **14 m** — Largeur échelle : **0,85 m**
Charge admissible : **200 kg/m²** — **Montants Ø 50 mm**
Surface utile plancher IP200 : **1,95 x 0,60 m**
Surface utile plancher IP240: **2,30 x 0,60 m**
Surface utile plancher IP300: **2,95 x 0,60 m**

Caractéristiques techniques :

- Équipés de plateaux à ossature aluminium et planchers contreplaqués marine CTBX ép. 12 mm avec plinthes amovibles.
- Roues Ø 200 mm à blocage.
- Réglage fin sur 400 mm tous les 5 mm.
- Niveau intégré.
- Dimensions sans stabilisateurs :
  - IPS Longueur 2 m : 2,27 x 0,95 m.
  - IPS Longueur 2,40 m : 2,67 x 0,95 m.
  - IPS Longueur 3 m : 3,35 x 0,95 m.

Les avantages :

- Rigidité inégalée.
- Stabilité maximum pour tous travaux jusqu'à 14,30 m.
- Montage sécurité : SECURISET fourni à partir de 3 m plancher.
- 2 embases au choix.

Les options :

Échelle de 0,75m
Réf. : EI 075

Embases pivotantes pour une stabilité maximale et pour travailler au plus près du mur. ↗
Plus-value échafaudages embases :
Réf. : IPP

IPS 200

Longueur : **2 m**

	(m)	(m)	Poids (kg)	EI 100	EI 200	EI 200 S	RP 200 R	CV 200	RDI 200	CR 200	PIT 204	ST 200	R 2/4	RL 300	DG 200 IP	SEC3
				Échelle 1 m	Échelle 2 m	Échelle de base 2 m	Roue Ø 200 mm sur pied réglable	Contreventement	Renfort Diagonal	Croisillon	Plateau à Trappe + 4 plinthes	Stabilisateur standard 2 m	Rallonge de 2 à 4 m	Rallonge 4 à 6 m	Double garde-fou 2 m	SECURISET
IPS 0220 T	4,30	2,30	109	2		2	4	2	1		1	4			2	
IPS 0320 T	5,30	3,30	123	2	1	2	4	2	1	2	1	4			2	1
IPS 0420 T	6,30	4,30	166	2	2	2	4	2	1	3	2	4			4	1
IPS 0520 T	7,30	5,30	186	2	3	2	4	2	1	4	2	4	4		4	1
IPS 0620 T	8,30	6,30	230	2	4	2	4	2	1	5	3	4	4		6	1
IPS 0720 T	9,30	7,30	241	2	5	2	4	2	1	6	3	4	4		6	1
IPS 0820 T	10,30	8,30	298	2	6	2	4	2	1	7	4	4	4	4	8	1
IPS 0920 T	11,30	9,30	309	2	7	2	4	2	1	8	4	4	4	4	8	1
IPS 1020 T	12,30	10,30	353	2	8	2	4	2	1	9	5	4	4	4	10	1
IPS 1120 T	13,30	11,30	364	2	9	2	4	2	1	10	5	4	4	4	10	1
IPS 1220 T*	14,30	12,30	376	2	10	2	4	2	1	11	5	4	4	4	10	1
			Poids (kg)	4,90	9,30	11,90	4,20	5,35	2,00	2,20	25,80	3,60	2,20	3,40	2,95	3,50

* Hors EN 1004

Les + ULTRALU qui font la différence :

Barreaux
Barreaux fortement antidérapants renforcés par l'intérieur et démontables.

Tubes ø 50 mm
Excellente rigidité.

Clé rouge
Système breveté d'emboîtement à rattrapage de jeu.

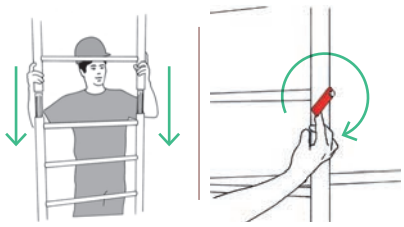

Contreventement
Contreventement à la base de l'échafaudage pour :
- Montage possible même par une seule personne.
- Assemblage rapide et aisé en toutes situations : en escaliers, dans un cinéma ou sur terrain dénivelé.
- Pas besoin de kits de décalage ni pièces supplémentaires.



¼ de tour.
Permet de simplifier le montage des éléments comme les croisillons et garde-fous.

IPS 240

Longueur : **2,40 m**

	(m)	(m)	Poids (kg)	EI 100 Echelle 1 m	EI 200 Echelle 2 m	EI 200 S Echelle de base 2 m	RP 200 R Roue Ø 200 sur pied Réglable	CV 240 Contreventement	RDI 240 Renfort Diagonal	CR 240 Croisillon	PIT 244 Plateau à Trappe + 4 Plinthes	ST 200 Stabilisateur Standard 2 m	R 2/4 Rallonge de 2 à 4 m	RL 300 Rallonge de 4 à 6 m	DG 240 IP Double garde-fou 2,40 m	SEC3 SECURISET
IPS 0224 T	4,30	2,30	117	2		2	4	2	1		1	4			2	
IPS 0324 T	5,30	3,30	131	2	1	2	4	2	1	2	1	4			2	1
IPS 0424 T	6,30	4,30	181	2	2	2	4	2	1	3	2	4			4	1
IPS 0524 T	7,30	5,30	201	2	3	2	4	2	1	4	2	4	4		4	1
IPS 0624 T	8,30	6,30	251	2	4	2	4	2	1	5	3	4	4		6	1
IPS 0724 T	9,30	7,30	263	2	5	2	4	2	1	6	3	4	4		6	1
IPS 0824 T	10,30	8,30	326	2	6	2	4	2	1	7	4	4	4	4	8	1
IPS 0924 T	11,30	9,30	338	2	7	2	4	2	1	8	4	4	4	4	8	1
IPS 1024 T	12,30	10,30	388	2	8	2	4	2	1	9	5	4	4	4	10	1
IPS 1124 T	13,30	11,30	399	2	9	2	4	2	1	10	5	4	4	4	10	1
IPS 1224 T*	14,30	12,30	411	2	10	2	4	2	1	11	5	4	4	4	10	1
			Poids (kg)	4,90	9,30	11,90	4,20	5,80	2,20	2,30	29,90	3,60	2,20	3,40	4,20	3,50

* Hors EN 1004

IPS 300

Longueur : **3 m**

	(m)	(m)	Poids (kg)	EI 100 Échelle 1 m	EI 200 Échelle 2 m	EI 200 S Échelle de base 2 m	RP 200 R Roue Ø 200 sur pied réglable	CV 300 Contreventement	RDI 300 Renfort diagonal	CR 300 Croisillon	PIT 304 Plateau à trappe + 4 plinthes	ST 200 Stabilisateur standard 2 m	R 2/4 Rallonge de 2 à 4 m	RL 300 Rallonge de 4 à 6 m	DG 300 IP Double garde-fou 3 m	SEC3 SECURISET
IPS 0230 T	4,30	2,30	130	2		2	4	2	1		1	4			2	
IPS 0330 T	5,30	3,30	145	2	1	2	4	2	1	2	1	4			2	1
IPS 0430 T	6,30	4,30	204	2	2	2	4	2	1	3	2	4			4	1
IPS 0530 T	7,30	5,30	225	2	3	2	4	2	1	4	2	4	4		4	1
IPS 0630 T	8,30	6,30	285	2	4	2	4	2	1	5	3	4	4		6	1
IPS 0730 T	9,30	7,30	297	2	5	2	4	2	1	6	3	4	4		6	1
IPS 0830 T	10,30	8,30	370	2	6	2	4	2	1	7	4	4	4	4	8	1
IPS 0930 T	11,30	9,30	382	2	7	2	4	2	1	8	4	4	4	4	8	1
IPS 1030 T	12,30	10,30	441	2	8	2	4	2	1	9	5	4	4	4	10	1
IPS 1130 T	13,30	11,30	453	2	9	2	4	2	1	10	5	4	4	4	10	1
IPS 1230 T*	14,30	12,30	466	2	10	2	4	2	1	11	5	4	4	4	10	1
			Poids (kg)	4,90	9,30	11,90	4,20	7.45	2.60	2.80	36.10	3,60	2,20	3,40	2,95	3,50

* Hors EN 1004

TLS
Aluminium

TOURS GRANDE LARGEUR POUR USAGE INTENSIF

Tours grande largeur pour usage intensif.
Le plus haut niveau de rigidité.
Grande surface de travail.

CONFORME NF EN 1004-1 VERSION 2022 ET DÉCRET 2004-924

MONTAGE SÉCURITÉ INTÉGRÉ
(Voir notice de montage)

Réf. TLS 0620 T

Caractéristiques techniques :

- Grande surface de travail de 2 m², 2,40 m² ou 3 m².
- Plateau de travail en 2 éléments pour un montage aisé (0,60 m + 0,40 m).
- Plateaux ossature alu / contreplaqué marine CTBX ép. 12 mm avec plinthes amovibles.
- Roues Ø 200 mm à blocage.
- Réglage fin sur 400 mm tous les 5 mm.
- Niveau intégré.
- Dimensions sans stabilisateurs :
  - TLS Longueur 2 m : 2,27 x 1,30 m.
  - TLS Longueur 2,40 m : 2,67 x 1,30 m.
  - TLS Longueur 3 m : 3,35 x 1,30 m.

Les avantages :

- Grande surface de travail.
- Croisillons doublés.
- Rigidité inégalée.
- Stabilité maximum pour tous travaux jusqu'à 14,30 m.
- Montage sécurité : SECURISET fourni à partir de 3 m plancher.

Hauteur travail : **14 m**
Largeur échelle : **1,20 m**
Longueur : **2 m, 2,40 m, 3 m**
Charge admissible : **200 kg/m²**
Montants Ø 50 mm
Surface utile plancher TL200 : **1,95 x 1 m**
Surface utile plancher TL 240 : **2,30 x 1 m**
Surface utile plancher TL 300 : **2,95 x 1 m**

En option :

Stabilisateurs roulants

Pour une stabilité maximale et roulage facile sur terrain plat.

Réf : TLR prévoir supplément

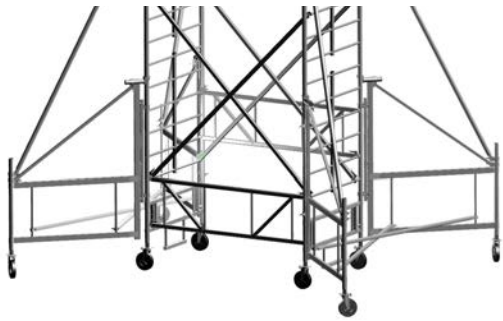

Les + ULTRALU qui font la différence :

Barreaux
Barreaux fortement antidérapants renforcés par l'intérieur et démontables.

Tubes ø 50 mm
Excellente rigidité.

Clé rouge :

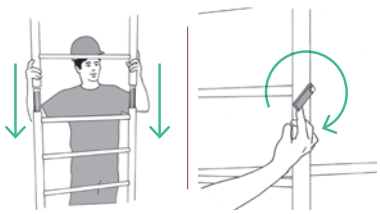

Contreventement
Contreventement à la base de l'échafaudage pour :
- Montage possible même par une seule personne.
- Assemblage rapide et aisé en toutes situations : en escaliers, dans un cinéma ou sur terrain dénivelé.
- Pas besoin de kits de décalage ni pièces supplémentaires.



¼ de tour.
Permet de simplifier le montage des éléments comme les croisillons et garde-fous.

TLS 200

Longueur : **2 m**

	(m)	(m)	Poids (kg)	ET 100 Échelle 1 m	ET 200 Échelle 2 m	ET 200 S Échelle de base2 m	RP 200 R Roue Ø 200 m sur pied réglable	CV 200 Contreventement	RDT 200 Renfort diagonal	CR 200 Croisillon	PTT 204 Plateau double + 4 plinthes	PIT 204 Plateau + 4 plinthes	ST 200 Stabilisateur standard 2 m	R 2/4 Rallonge 2 à 4 m	RL 300 Rallonge 4 à 6 m	DG 200 IP Double garde-fou 2 m	SEC3 SECURISET
TLS 0220 T	4,30	2,30	126	2		2	4	2	1		1		4			2	
TLS 0320 T	5,30	3,30	141	2	1	2	4	2	1	2	1		4			2	1
TLS 0420 T	6,30	4,30	188	2	2	2	4	2	1	4	1	1	4			4	1
TLS 0520 T	7,30	5,30	212	2	3	2	4	2	1	6	1	1	4	4		4	1
TLS 0620 T	8,30	6,30	259	2	4	2	4	2	1	8	1	2	4	4		6	1
TLS 0720 T	9,30	7,30	274	2	5	2	4	2	1	10	1	2	4	4		6	1
TLS 0820 T	10,30	8,30	321	2	6	2	4	2	1	12	1	3	4	4		8	1
TLS 0920 T	11,30	9,30	349	2	7	2	4	2	1	14	1	3	4	4	4	8	1
TLS 1020 T	12,30	10,30	396	2	8	2	4	2	1	16	1	4	4	4	4	10	1
TLS 1120 T	13,30	11,30	411	2	9	2	4	2	1	18	1	4	4	4	4	10	1
TLS 1220 T*	14,30	12,30	426	2	10	2	4	2	1	20	1	4	4	4	4	10	1
			Poids (kg)	5,30	10,70	13,20	4,20	5,35	2,10	2,20	39,10	25,80	3,60	2,20	3,40	2,95	3,50

* Hors EN 1004

TLS 240

Longueur : **2,40 m**

	(m)	(m)	Poids (kg)	ET 100 Échelle 1 m	ET 200 Échelle 2 m	ET 200 S Échelle de base 2 m	RP 200 R Roue Ø 200 sur pied réglable	CV 240 Contreventement	RDT 240 Renfort diagonal	CR 240 Croisillon	PTT 244 Plateau double + 4 plinthes	PIT 244 Plateau + 4 plinthes	ST 200 Stabilisateur Standard 2 m	R 2/4 Rallonge 2 à 4 m	RL 300 Rallonge4 à 6 m	DG 240 IP Double garde-fou 2,40 m	SEC3 SECURISET
TLS 0224 T	4,30	2,30	136	2		2	4	2	1		1		4			2	
TLS 0324 T	5,30	3,30	151	2	1	2	4	2	1	2	1		4			2	1
TLS 0424 T	6,30	4,30	205	2	2	2	4	2	1	4	1	1	4			4	1
TLS 0524 T	7,30	5,30	229	2	3	2	4	2	1	6	1	1	4	4		4	1
TLS 0624 T	8,30	6,30	282	2	4	2	4	2	1	8	1	2	4	4		6	1
TLS 0724 T	9,30	7,30	298	2	5	2	4	2	1	10	1	2	4	4		6	1
TLS 0824 T	10,30	8,30	351	2	6	2	4	2	1	12	1	3	4	4		8	1
TLS 0924 T	11,30	9,30	380	2	7	2	4	2	1	14	1	3	4	4	4	8	1
TLS 1024 T	12,30	10,30	434	2	8	2	4	2	1	16	1	4	4	4	4	10	1
TLS 1124 T	13,30	11,30	449	2	9	2	4	2	1	18	1	4	4	4	4	10	1
TLS 1224 T *	14,30	12,30	464	2	10	2	4	2	1	20	1	4	4	4	4	10	1
			Poids (kg)	5,30	10,70	13,20	4,20	5,80	2,10	2,20	39,10	25,80	3,60	2,20	3,40	2,95	3,50

* Hors EN 1004

TLS 300

Longueur : **3 m**

	(m)	(m)	Poids (kg)	ET 100 Échelle 1 m	ET 200 Échelle 2 m	ET 200 S Échelle de base 2 m	RP 200 R Roue Ø 200 sur pied réglable	CV 300 Contreventement	RDT 300 Renfort diagonal	CR 300 Croisillon	PTT 304 Plateau double + 4 plinthes	PIT 304 Plateau + 4 plinthes	ST 200 Stabilisateur Standard 2 m	R 2/4 Rallonge 2 à 4 m	RL 300 Rallonge4 à 6 m	DG 300 IP Double garde-fou 3 m	SEC3 SECURISET
TLS 0230 T	4,30	2,30	152	2		2	4	2	1		1		4			2	
TLS 0330 T	5,30	3,30	168	2	1	2	4	2	1	2	1		4			2	1
TLS 0430 T	6,30	4,30	231	2	2	2	4	2	1	4	1	1	4	4		4	1
TLS 0530 T	7,30	5,30	257	2	3	2	4	2	1	6	1	1	4	4		4	1
TLS 0630 T	8,30	6,30	321	2	4	2	4	2	1	8	1	2	4	4		6	1
TLS 0730 T	9,30	7,30	337	2	5	2	4	2	1	10	1	2	4	4		6	1
TLS 0830 T	10,30	8,30	400	2	6	2	4	2	1	12	1	3	4	4		8	1
TLS 0930 T	11,30	9,30	431	2	7	2	4	2	1	14	1	3	4	4	4	8	1
TLS 1030 T	12,30	10,30	494	2	8	2	4	2	1	16	1	4	4	4	4	10	1
TLS 1130 T	13,30	11,30	511	2	9	2	4	2	1	18	1	4	4	4	4	10	1
TLS 1230 T *	14,30	12,30	526	2	10	2	4	2	1	20	1	4	4	4	4	10	1
			Poids (kg)	5,30	10,70	13,20	4,20	7,35	2,70	2,80	55,00	36,10	3,60	2,20	3,40	5,65	3,50

* Hors EN 1004

TES
Aluminium

ÉCHAFAUDAGES AVEC ESCALIERS D'ACCÈS POUR USAGE INTENSIF

La synthèse du savoir-faire ULTRALU.

CONFORME NF EN 1004-1 VERSION 2022 ET DÉCRET 2004-924

MONTAGE SÉCURITÉ INTÉGRÉ
(Voir notice de montage)

Réf. TES 0420 R

Caractéristiques techniques :

- Marches antidérapantes de 150 mm à 45°.
- Doubles rampes laissant les mains libres pour transporter du matériel.
- Plateaux ossature alu / contreplaqué marine CTBX ép. 12 mm.
- Plateau de travail en 2 éléments pour un montage aisé (0,60 m + 0,40 m).
- Plateaux intermédiaires tous les 2 m avec contreventements et 3 plinthes.
- Roues Ø 200 mm à blocage.
- Réglage fin sur 400 mm tous les 5 mm.
- Niveau intégré.
- Dimensions sans stabilisateurs 2.28 x 1.30 m.
- La série TES existe également en longueur 3 m.

Les avantages :

- Accès facile par escalier.
- Grande surface de travail.
- Le montage progressif de l'échafaudage se fait en toute sécurité grâce aux escaliers.
- Rigidité inégalée.
- Stabilité maximum pour tous travaux jusqu'à 14,30 m.

En option :

Stabilisateurs roulants

Pour une stabilité maximale et roulage facile sur terrain plat.

Réf : TER

Hauteur travail : **14 m**
Largeur échelle : **1,20 m**
Longueur : **2 m**
Charge admissible : **450 kg**
Surface utile plancher :
1,95 x 1,00 m
Montants Ø 50 mm

	(m)	(m)	Poids (kg)	ET 100	ET 200	ET 200 S	ET 200 P	RP 200 R	CV 200	CR 200	PTE 204	PT 203	ST 200	R 2/4	RL 300	ESC 200	TPTF 100
				Echelle 1 m	Echelle 2 m	Echelle standard 2 m	Echelle Passage 2 m	Roue Ø 200 sur pied Réglable	Contreventement	Croisillon	Plateau Double + 4 Plinthes	Plateau + 3 Plinthes	Stabilisateur Standard 2 m	Rallonge 2 à 4 m	Rallonge 4 à 6 m	Escalier 45° 2 m	Escalier 45° 1 m+Plateau
TE 0220 R	4,30	2,30	141	2		1	1	4	4	2	1					1	
TE 0320 R	5,30	3,30	181	2	1	2		4	5	2	1	1	4			1	1
TES 0420 R	6,30	4,30	223	2	2	1	1	4	5	5	1	1	4			2	
TES 0520 R	7,30	5,30	258	2	3	2		4	6	5	1	2	4	4		2	1
TES 0620 R	8,30	6,30	300	2	4	1	1	4	6	8	1	2	4	4		3	
TES 0720 R	9,30	7,30	327	2	5	2		4	7	8	1	3	4	4		3	1
TES 0820 R	10,30	8,30	369	2	6	1	1	4	7	11	1	3	4	4		4	
TES 0920 R	11,30	9,30	408	2	7	2		4	8	11	1	4	4	4	4	4	1
TES 1020 R	12,30	10,30	450	2	8	1	1	4	8	14	1	4	4	4	4	5	
TES 1120 R	13,30	11,30	477	2	9	2		4	9	14	1	5	4	4	4	5	1
TES 1220 R*	14,30	12,30	519	2	10	1	1	4	9	17	1	5	4	4	4	6	
			Poids (kg)	5,30	10,70	13,20	16,70	4,20	5,30	2,20	41	22	3,60	2,20	3,40	15,10	19,10

* Hors EN 1004

Les + ULTRALU qui font la différence :

Barreaux
Barreaux fortement antidérapants renforcés par l'intérieur et démontables.

Tubes ø 50 mm
Excellente rigidité.

Clé rouge
Système breveté d'emboîtement à rattrapage de jeu.

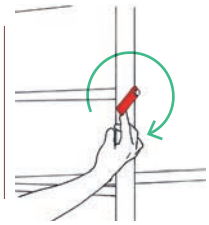

Marches profondes à 45 °
150 mm.

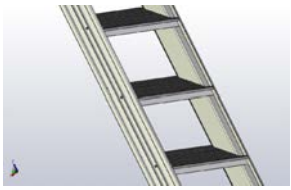

¼ de tour.
Permet de simplifier le montage des éléments comme les croisillons et garde-fous.

Niveau intégré

ESCALUTOP

Aluminium

ÉCHAFAUDAGE SPÉCIAL ESCALIER HÉLICOÏDAL

Unique sur le marché
avec pieds réglables en 3D.

CONFORME DÉCRET 2004-924
MONTAGE SÉCURITÉ INTÉGRÉ

Largeur d'embase mini : **0,81 m**
Charge admissible : **150 kg**
Surface utile plancher : **0,95 x 0,60 m**
Montants Ø 50 mm

Caractéristiques techniques :

- Hauteur de réglage des pieds 600 mm.
- Plateaux baquets à trappe pour montage rapide et confortable.
- Largeur d'embase minimum 0.81 m.
- Niveau intégré.

Les avantages :

- 4 pieds coulissants, pivotants et réglables individuellement en hauteur pour positionnement précis sur les marches.
- Conçu spécialement pour les escaliers hélicoïdaux.
- S'adapte dans toutes les cages d'escaliers droites et colimaçon.

En option :

Kit roulage
2 embases coulissantes avec 4 roues Ø 200 mm sur pieds réglables
Réf : 2XEC100C + 4XREC200R

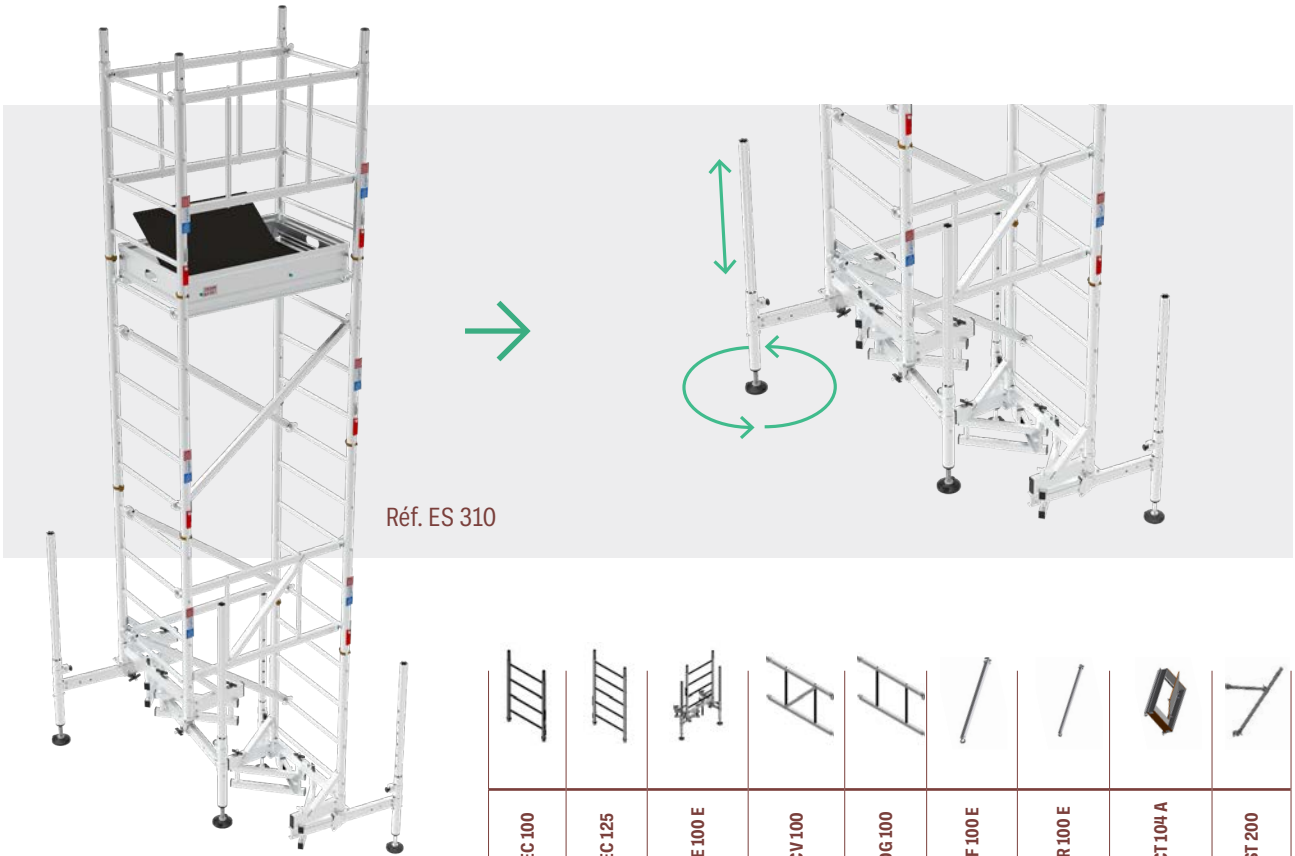

	(m)	(m)	Poids (kg)	EC 100	EC 125	EE 100 E	CV 100	DG 100	GF 100 E	CR 100 E	PCT 104 A	ST 200
				Échelle 1 m	Échelle 1,25 m	Échelle 1m avec pieds réglables 3 D	Contreventement de base	Double garde-fou	Garde-fou simple	Croisillon	Plateau baquet à trappe	Stabilisateur standard 2 m
ES 310	5	3	73	3	2	2	1	2	1	3	1	
ES 410	6	4	111	5	2	2	1	4	1	4	2	4
ES 510	7	5	119	7	2	2	1	4	1	5	2	4
			Poids (kg)	3,70	4,70	15,90	2,40	1,90	0,80	0,90	11,30	3,60

Les + ULTRALU qui font la différence :

Barreaux
Barreaux fortement antidérapants renforcés par l'intérieur et démontables.

Tubes ø 50 mm
Excellente rigidité.

Clé rouge
Système breveté d'emboîtement à rattrapage de jeu.

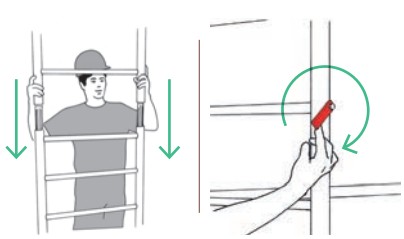

¼ de tour.
Permet de simplifier le montage des éléments comme les croisillons et garde-fous.

Contreventement →
Contreventement à la base de l'échafaudage pour :
- Montage possible même par une seule personne.
- Assemblage rapide et aisé en toutes situations : en escaliers, dans un cinéma ou sur terrain dénivelé.
- Pas besoin de kits de décalage ni pièces supplémentaires.

Surface de réglage des pieds

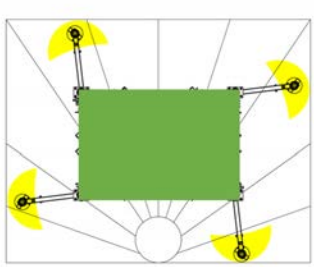



BANCHALU

Aluminium

TRAVAUX EN BANCHES - BTP

L'aide indispensable pour travaux sur banches de grandes hauteurs.

CONFORMITÉ DÉCRET 2004-924.

Réf. ESB 320

Caractéristiques techniques :

- Largeur échelle hors-tout 708 mm.
- Plateau de travail à trappe avec 4 plinthes.
- Plateau de passage inférieur.
- Surface utile plancher : 1,93 x 0,46 m.
- 4 roues à blocage Ø 200 mm.
- Pieds réglables sur 300 mm.
- Charge admissible : 200 kg/m².

Les avantages :

- Plancher bas.
- Robuste.
- Facile à monter.
- Fourni avec SECURISET pour montage en sécurité.
- Livré avec 2 échelles pour une aisance accrue de montage.

	(m)	(m)	Poids (kg)	BEB 200 Échelle de 2 m pour base	BER 200 Échelle de réhausse 2 m avec centreur	BE 200 Echelle de 2 m avec crochets de levage	BE 100 Echelle de 1 m avec crochets de levage	EA 2 Échelle simple d'accès 2m	FCV 200 Contreventement	CV 200 EB Contreventement	FL 200 Lisse 2m	PAD 200 Diagonale	PBAT 200 Plateau à trappe 2m avec plinthes	PBST 200 Plateau standard	ST BANCH Stabilisateurs Banchalu	ST 400 Stabilisateurs de 4m	REC 200 R Roue diamètre 200 sur pied réglable	SEC3 Sécuriset
ESB 220	2,30	4,30	115	2			2	2	1	2	1	1	1	1	4		4	1
ESB 320	3,30	5,30	122	2		2		2	1	2	1	1	1	1	4		4	1
ESB 420	4,30	6,30	150	2	2		2	2	1	4	1	3	2	1	4		4	1
ESB 520	5,30	7,30	187	2	2	2		2	1	4	1	3	2	1		4	4	1
ESB 620	6,30	8,30	231	2	4		2	2	1	6	1	5	3	1		4	4	1
ESB 720	7,30	9,30	238	2	4	2		2	1	6	1	5	3	1		4	4	1
ESB 820	8,30	10,30	282	2	6		2	2	1	8	1	7	4	1		4	4	1
			Poids (kg)	6,90	7,00	6,90	3,55	4,30	7,00	4,00	2,20	2,20	24,15	14,00	1,90	5,70	4,20	3,50

PAP
Aluminium

PLATEFORMES ROULANTES AVEC ÉCHELLES D'ACCÈS POUR USAGE INTENSIF

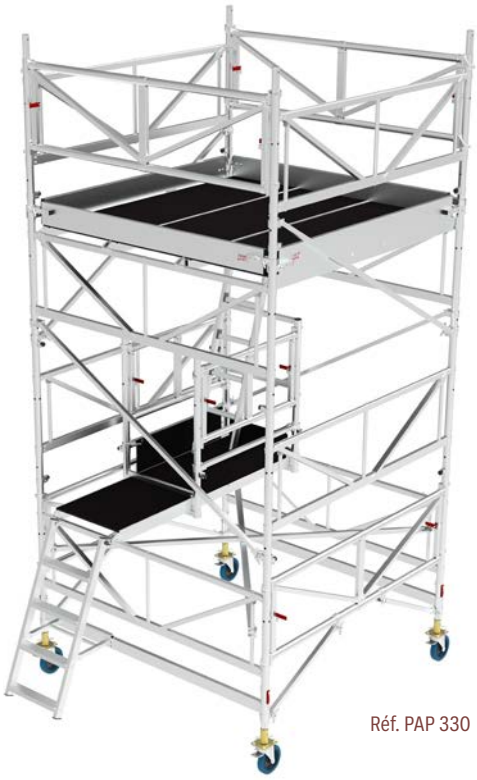

Réf. PAP 330

La plateforme la plus sûre du marché.

CONFORME NF EN 1004-1
VERSION 2022
ET DÉCRET 2004-924

Caractéristiques techniques :

- Accès par plateaux protégés tous les 2 m et échelles intégrées.
- Plateformes de 4 m², 6,25 m² ou 9 m².
- Roues Ø 200 mm à blocage.
- Réglage millimétré sur 600 mm.
- Réglage plateaux tous les mètres.
- Niveau intégré.
- Surface utile plancher :
  PAP 200 = 1.95 x 1.95 m.
  PAP 250 = 2.45 x 2.45 m.
  PAP 300 = 2.95 x 2.95 m.

Les avantages :

- Espace de travail maximum.
- Rigidité inégalée.
- Stabilité maximum.
- Idéale pour travaux sous plafonds.

Hauteur travail : **14 m**
Charge admissible : **800 kg**

Les + ULTRALU qui font la différence :

Barreaux
Barreaux fortement antidérapants renforcés par l'intérieur et démontables.

Tubes ø 50 mm
Excellente rigidité.

Kit de réhausse
0,50 m.

2x2m			2,5 x 2,5m			3 x 3m	
Hauteur travail (m)	Hauteur plancher (m)	Référence	Poids (kg)	Référence	Poids (kg)	Référence	Poids (kg)
4,30 m	2,30 m	PA 0220	191	PA 0225	232	PA 0230	279
5,30 m	3,30 m	PA 0320	219	PA 0325	263	PA 0330	314
5,30 m	3,30 m	PAP 0320	264	PAP 0325	317	PAP 0330	376
6,30 m	4,30 m	PAP 0420	329	PAP 0425	389	PAP 0430	460
7,30 m	5,30 m	PAP 0520	381	PAP 0525	424	PAP 053	496
8,30 m	6,30 m	PAP 0620	446	PAP 0625	496	PAP 0630	580
9,30 m	7,30 m	PAP 0720	477	PAP 0725	557	PAP 0730	620
10,30 m	8,30 m	PAP 0820	542	PAP 0825	629	PAP 0830	704
11,30 m	9,30 m	PAP 0920	571	PAP 0925	665	PAP 0930	740
12,30 m	10,30 m	PAP 1020	638	PAP 1025	739	PAP 1030	850
13,30 m	11,30 m	PAP 1120	667	PAP 1125	774	PAP 1130	886
14,30 m	12,30 m	PAP 1220*	732	PAP 1225*	847	PAP 1230*	971
						PAP 1330*	1010
						PAP 1430*	1094

* hors EN 1004

→ **CS** P.110
Échelles à crinoline

→ **SE** P.112
Échelles simples

→ **SME** P.112
Échelles à marches

→ **TE** P.113
Échelles transformables
2 ou 3 plans

→ **CME** P.114
Échelles à coulisse main,
2 plans

→ **CE** P.114
Échelles coulisses, à corde,
2 plans

→ **EP** P.115
Escabeaux professionnels
à usage intensif

→ **EDT** P.115
Échelles téléscopiques
à usage intensif

→ **MD** P.115
Marchepieds double
accès pour usage intensif

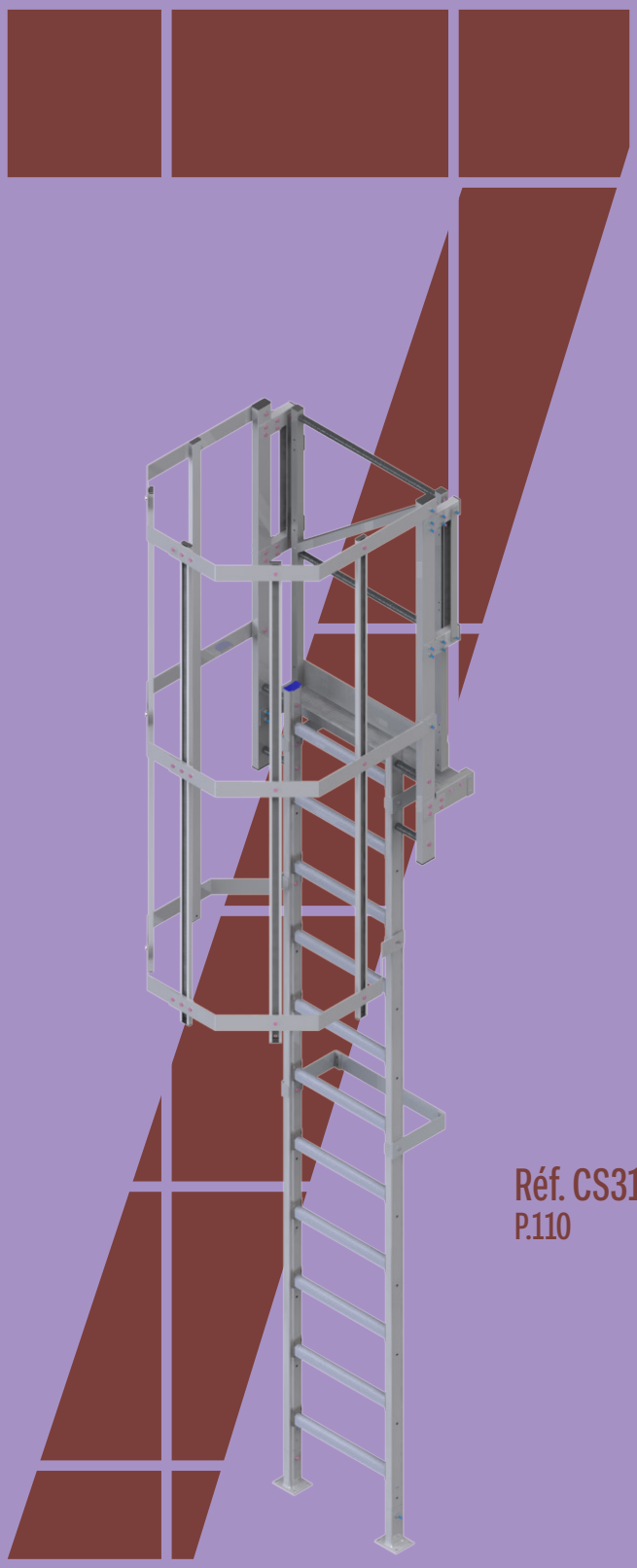

Réf. CS31
P.110

Échelles & escabeaux

ULTRALU

CS ÉCHELLES À CRINOLINE

Aluminium

Réf. CS31

Réf. CS102

Échelles à crinoline modulables en fonction de vos besoins.

CONFORME À LA NORME NF E85-016. ET / OU NF EN ISO 14122-4

Sortie Frontale :

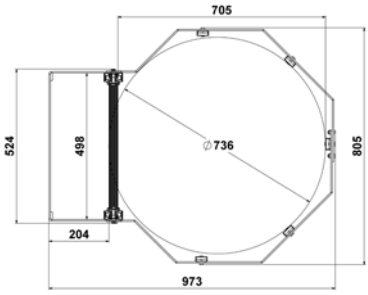

Caractéristiques techniques :

- → Portillon automatique avec plinthe.
- → Marche palière.
- → Pattes de fixation murales longueur 200 mm.
- → Protection dorsale entre 2,20 et 3 m.
- → Espace entre échelons : 275 mm.
- → Changement de volée tous les 6 m à partir de 8 m.

Les avantages :

- → Livrées prêtes à installer.
- → Modules préemballés, peu encombrants pour expédition rapide.
- → Faciles à manipuler et à transporter.
- → Nombreuses configurations possibles.

Ht bâtiment en (m) Mini	Ht bâtiment en (m) Maxi	2 075 mm base CS2	3 175 mm base CS3 (2 colis)	550 mm R2	825 mm R3	1 925 mm R7	3 025 mm R11	Changt de volée CHVS	Réf.	Poids (kg)
1,70	2,00	1							**CS 20**	21
2,00	2,50	1		1					**CS 25**	27
2,50	2,80	1			1				**CS 28**	29
2,80	3,10		1						**CS 31**	32
3,10	3,60		1	1					**CS 36**	38
3,60	3,90		1		1				**CS 39**	40
3,90	4,40		1	1	1				**CS 44**	46
4,40	4,70		1		2				**CS 47**	48
4,70	5,00		1			1			**CS 50**	47
5,00	5,20		1	1	2				**CS 52**	54
5,20	5,50		1	1		1			**CS 55**	54
5,50	5,80		1		1	1			**CS 58**	56
5,80	6,10		1				1		**CS 61**	54
6,10	6,30		1	1	1	1			**CS 63**	62
6,30	6,60		1	1			1		**CS 66**	61
6,60	6,90		1		1		1		**CS 69**	62
6,90	7,20		1	1	2	1			**CS 72**	70
7,20	7,40		1	1	1		1		**CS 74**	69
7,40	7,70		1		1	2			**CS 77**	71
7,70	8,00		1			1	1		**CS 80**	70
8,00	8,30		1	1	1	3		1	**CS 83**	110
8,20	8,50		1	1		2	1	1	**CS 85**	108
8,50	8,80		1		1	2	1	1	**CS 88**	110
8,80	9,10		1			1	2	1	**CS 91**	108
9,10	9,40		1	1	1	2	1	1	**CS 94**	116
9,30	9,60		1	1		1	2	1	**CS 96**	115
9,60	9,90		1		1	1	2	1	**CS 99**	116
9,90	10,20		1	1	2	2	1	1	**CS 102**	124
10,20	10,50		1	1	1	1	2	1	**CS 105**	123
10,40	10,70		1		2	1	2	1	**CS 107**	124
10,70	11,00		1			2	2	1	**CS 110**	124
11,00	11,30		1	1	1	3	1	1	**CS 113**	132
11,30	11,60		1	1		2	2	1	**CS 116**	130
11,50	11,80		1		1	2	2	1	**CS 118**	132
11,80	12,10		1	1	2	3	1	1	**CS 121**	140
12,10	12,40		1	1	1	3	2	2	**CS 124**	170
12,40	12,70		1		2	3	2	2	**CS 127**	172
12,60	12,90		1			4	2	2	**CS 129**	171
12,90	13,20		1	1	2	3	2	2	**CS 132**	178
13,20	13,50		1	1		4	2	2	**CS 135**	178
13,50	13,80		1		1	4	2	2	**CS 138**	179
13,70	14,00		1	1	2	5	1	2	**CS 140**	187
14,00	14,30		1	1	1	4	2	2	**CS 143**	186
14,30	14,60		1		2	4	2	2	**CS 146**	188
14,60	14,90		1			5	2	2	**CS 149**	187
	Poids (kg)	20.65	31,80	6,50	8,05	15,65	22,20	16,30		

Échelle à crinoline au-délà de 15 m sur demande.

Les différentes sorties :

Sortie frontale

Voir tableau page précédente.

Sortie sous plafond ou sous skydôme

Une crosse de sortie incluse.

Hauteur (m)	Rèf.
3,00	CS SD 300
3,50	CS SD 350
4,00	CS SD 400
4,50	CS SD 450
5,00	CS SD 500
6,00	CS SD 600
7,00	CS SD 700
8,00	CS SD 800

NOUVEAU !

Sortie latérale sans palier

Réf. CS SL
Préciser la hauteur à franchir
(à ajouter à la référence CS XX)

Sortie latérale avec palier

Longueur 0,60 m
Réf. CS CPSL 60

Longueur 1 m
Réf. CS CPSL 100

Les condamnations d'accès :

Verrouillage d'accès pivotant

Réf. CVAP

Panneau de condamnation pivotant

Réf. CSPC

Crinoline avec échelle de base coulissante

Conforme à la norme EN 14122-4
(Préciser la hauteur à franchir)

Base coulissante sur 2 m
Réf. CS EBC 2
(à ajouter à la référence CS XX)

Pour une échelle amovible à la place d'une échelle coulissante, nous consulter.

Les fixations :

Pattes de fixation bardage avec visserie

Réf. : CSPFB

Pattes de fixation réglable

de 220 à 360 mm
Réf. : CSPFR

Patte de fixation standard

Longueur 200 mm
Inclues dans les colis de crinolines CS
Réf. 12102013PR

Les passages d'acrotères :

Marche palière

Incluse dans le colis de base crinoline CS2 OU CS3

Palier de sortie haut

Pour acrotère largeur maxi 200 mm
Longueur palier : 0,60 m
Réf. : CPSH 60

Pour acrotère largeur maxi 600 mm
Longueur palier : 1 m
Réf. : CPSH 100

Kit de protection sortie

Longueur 1,50 m droit + gauche
Réf. : CGS 150

Les accessoires :

Crosse de sortie escamotable

Réf. CECS

Module de base simplifié

Hauteur 2075 mm
Réf. : MBS

2 Demi-arceaux supplémentaires

Réf. 2 x 12102002PR

Filants supplémentaires

Le lot de 5 filants de 1 m
Réf. CSFIL

Échelle de redescente (verticale) prix au mètre avec patte incluse

Réf. CS-ECHRED

Plateau de repos escamotable

Réf : CSPRA

SE ÉCHELLES SIMPLES

Aluminium

CONFORME À LA NORME EN 131

Réf. SE 12

Caractéristiques techniques :

- → Embase au sol à partir de la SE 12.
- → Barreaux 32 mm inclinés.
- → Espacement entre barreaux 280 mm.
- → Largeur échelle 0.41 m.
- → Sabots caoutchouc antidérapants.
- → Charge admissible 150 kg.

Avantages :

- → Montants fortement dimensionnés.
- → Confort d'assise du pied.
- → Sabots interchangeables.

	Hauteur (m)	Largeur embase (m)	Poids (kg)
SE 6	1,80	sans embase	3,15
SE 8	2,40	sans embase	4,05
SE 10	2,95	sans embase	5,00
SE 12	3,50	0,85	6,95
SE 14	4,05	0,85	8,00
SE 16	4,60	1,00	9,55

SME ÉCHELLES À MARCHES

Aluminium

CONFORME À LA NORME EN 131

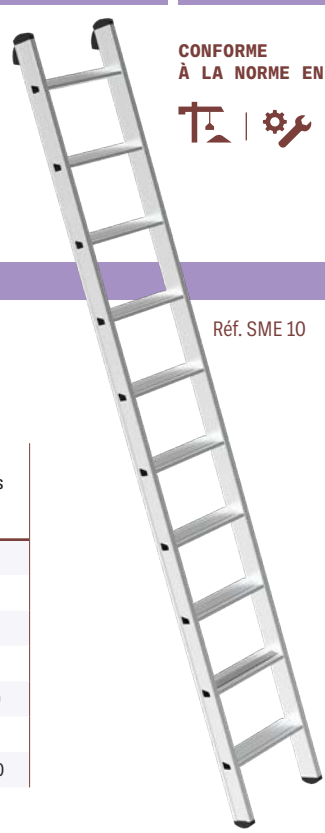

Réf. SME 10

Caractéristiques techniques :

- → Marches profondeur 80 mm.
- → Embase au sol à partir de la SME 12.
- → Sabots caoutchouc antidérapants.
- → Espacement entre barreaux 250 mm.
- → Largeur échelle 0,38 m.
- → Charge admissible : 150 kg.

Avantages :

- → Montants fortement dimensionnés.
- → Confort d'assise du pied.
- → Sabots interchangeables.

	Hauteur (m)	Largeur embase (m)	Poids (kg)
SME 6	1,65	sans embase	3,85
SME 7	1,90	sans embase	4,35
SME 8	2,15	sans embase	5
SME 10	2,65	sans embase	6,10
SME 12	3,15	0,85	8,20
SME 16	4,17	0,85	10
SME 18	4,65	0,85	10,90

TE 200

Aluminium

ÉCHELLES TRANSFORMABLES, 2 PLANS

CONFORME À LA NORME EN 131

Réf. TE 208

Caractéristiques techniques :

- Embase au sol.
- Barreaux 32 mm inclinés.
- Espacement entre barreaux 280 mm.
- Sabots caoutchouc antidérapants.
- Charge admissible 150 kg.

Avantages :

- Montants fortement dimensionnés.
- Confort d'assise du pied.
- Sabots interchangeables.

	Hauteur repliée (m)	Hauteur déployée (m)	Largeur embase (m)	Poids (kg)
TE 208	2,45	4,10	0,85	10,40
TE 210	3	5,25	0,85	12,60
TE 212	3,50	6,05	1,00	15,90
TE 214	4,05	7,10	1,00	22,10

TE 300

Aluminium

ÉCHELLES TRANSFORMABLES, 3 PLANS

CONFORME À LA NORME EN 131

Réf. TE 309

Caractéristiques techniques :

- Embase au sol.
- Barreaux 32 mm inclinés.
- Espacement entre barreaux 280 mm.
- Sabots caoutchouc antidérapants.
- Charge admissible 150 kg.

Avantages :

- Montants fortement dimensionnés.
- Confort d'assise du pied.
- Sabots interchangeables.

	Hauteur repliée (m)	Hauteur déployée (m)	Aérienne (m)	Largeur embase (m)	Poids (kg)
TE 308	2,40	5,50	4	0,85	15,80
TE 309	2,65	6,35	4,60	0,85	19,80
TE 310	2,95	6,90	4,85	1	21,00
TE 311	3,20	7,75	5,45	1,20	23,00
TE 312	3,50	8,60	5,95	1,20	26,80

CME

Aluminium

ÉCHELLES À COULISSE MAIN, 2 PLANS

CONFORME À LA NORME EN 131

Caractéristiques techniques :

- → Embase au sol.
- → Barreaux 32 mm inclinés.
- → Espacement entre barreaux 280 mm.
- → Sabots caoutchouc antidérapants.
- → Charge admissible 150 kg.

Avantages :

- → Montants fortement dimensionnés.
- → Confort d'assise du pied.
- → Sabots interchangeables.

Réf. CME 208

	Hauteur repliée (m)	Hauteur déployée (m)	Largeur embase (m)	Poids (kg)
CME 208	2,40	4,10	0,85	9,70
CME 210	2,95	4,95	0,85	11,40
CME 212	3,50	6,05	1	14,85
CME 214	4,10	7,20	1,20	17,65
CME 216	4,65	8,30	1,20	23,65
CME 218	5,25	9,40	1,20	28,75

CE

Aluminium

ÉCHELLES COULISSES, À CORDE, 2 PLANS

CONFORME À LA NORME EN 131

	Hauteur repliée (m)	Hauteur déployée (m)	Largeur embase (m)	Poids (kg)
CE 215	4,35	7,50	1,20	24,15
CE 216	4,65	8,35	1,20	26,35
CE 217	4,90	8,65	1,20	27,30
CE 218	5,25	9,40	1,35	31,60
CE 220	5,75	10,25	1,35	34,50

Caractéristiques techniques :

- → Barreaux 32 mm inclinés.
- → Espacement entre barreaux 280 mm.
- → Sabots caoutchouc antidérapants.
- → Charge admissible 150 kg.

Avantages :

- → Montants fortement dimensionnés.
- → Confort d'assise du pied.
- → Sabots interchangeables.



Réf. CE 220

Les options :

Crochets Supérieurs Échelle
Réf : 12146007_2 PR

Barre d'accrochage
Réf : 002100185

Verrouillage échelle
Réf : 002100184

Crochets montés sur échelle
Réf : 12146007_2 PR montés

Accrochage échelle avec pièce à cadenasser
Réf : 002100183

EP
Aluminium

ESCABEAUX PROFESSIONNELS À USAGE INTENSIF

Réf. EP 4

CONFORME À LA NORME EN 131

Légers et robustes, ces escabeaux sont destinés à un usage intensif.

Caractéristiques techniques :
- → Escabeau pliant.
- → Marches antidérapantes profondeur 80 mm.
- → Montants dimensions : 75 x 25 mm.
- → Sangles : à partir de l'EP 6.
- → Charge d'utilisation : 150 kg.

Avantages :
- → Tablette porte-outil avec porte seau.

Porte-outils avec porte-seau
Réf. TEP

	Nbre de marches	Accès hauteur (m)	Poids (kg)	Long. Echelle (m)	Hauteur plateau m
EP 3	3	2,65	4,50	1,40	0,75
EP 4	4	2,85	5,50	1,65	0,95
EP 5	5	3,10	6,50	1,90	1,20
EP 6	6	3,30	7,50	2,15	1,40
EP 7	7	3,55	8,50	2,40	1,65
EP 8	8	3,75	10,00	2,65	1,85
EP 10	10	4,20	13,00	3,15	2,30
TEP	Porte outils avec porte seau				

EDT
Aluminium

ÉCHELLESTÉLÉSCOPIQUE À USAGE INTENSIF

CONFORME À LA NORME EN 131

Caractéristiques techniques :
- → Barreaux antidérapands de 40 mm.
- → Option pied réglable sur 400 mm.
- → Charge admissible : 150 kg.

Avantages :
- → Utilisation possible en escalier.
- → Faible encombrement échelle pliée.
- → S'adapte à toutes les situations.

	Nbre de marches	Longueur déployée (m)	Ht en position escabeau (m)	Longueur au sol (m)	Largeur au sol (m)	Dimensions pour transport (m)	Poids (kg)
EDT 4 x 3	4 x 3	2, 95	1,45	0,70	0,49	0,95 x 0,50 x 0, 29	10,50
EDT 4 x 4	4 x 4	4,05	1,95	0,90	0,56	1,30 x 0,57 x 0, 22	12,50
EDT 4 x 5	4 x 5	5,20	2,50	1,05	0,64	1,58 x 0,64 x 0, 22	14,50
EDT 4 x 6	4 x 6	6,30	3,05	1,20	0,70	1,90 x 0,70 x 0, 22	16,50
EDT PR	Option pied réglable						

MD
Aluminium

MARCHEPIED DOUBLE ACCÈS POUR USAGE INTENSIF

CONFORME À LA NORME EN 131

Réf. MD 4

Caractéristiques techniques :
- → Marchepied pliant.
- → Marches antidérapantes profondeur 80 mm.
- → Montants dimensions : 75 x 25 mm.
- → Charge d'utilisation : 150 kg.

Avantages :
- → Double accès.

	Marches	Hauteur d'accès en (m)	Poids (kg)	Hauteur marche en (m)
MD 2	2 x 2	2,30	3,00	0,50
MD 3	2 x 3	2,50	4,00	0,75
MD 4	2 x 4	2,75	5,50	1,00
MD 5	2 x 5	2,95	7,00	1,25
MD 6	2 x 6	3,20	8,50	1,50
MD 7	2 x 7	3,40	10,00	1,75
MD 8	2 x 8	3,65	11,50	2,00

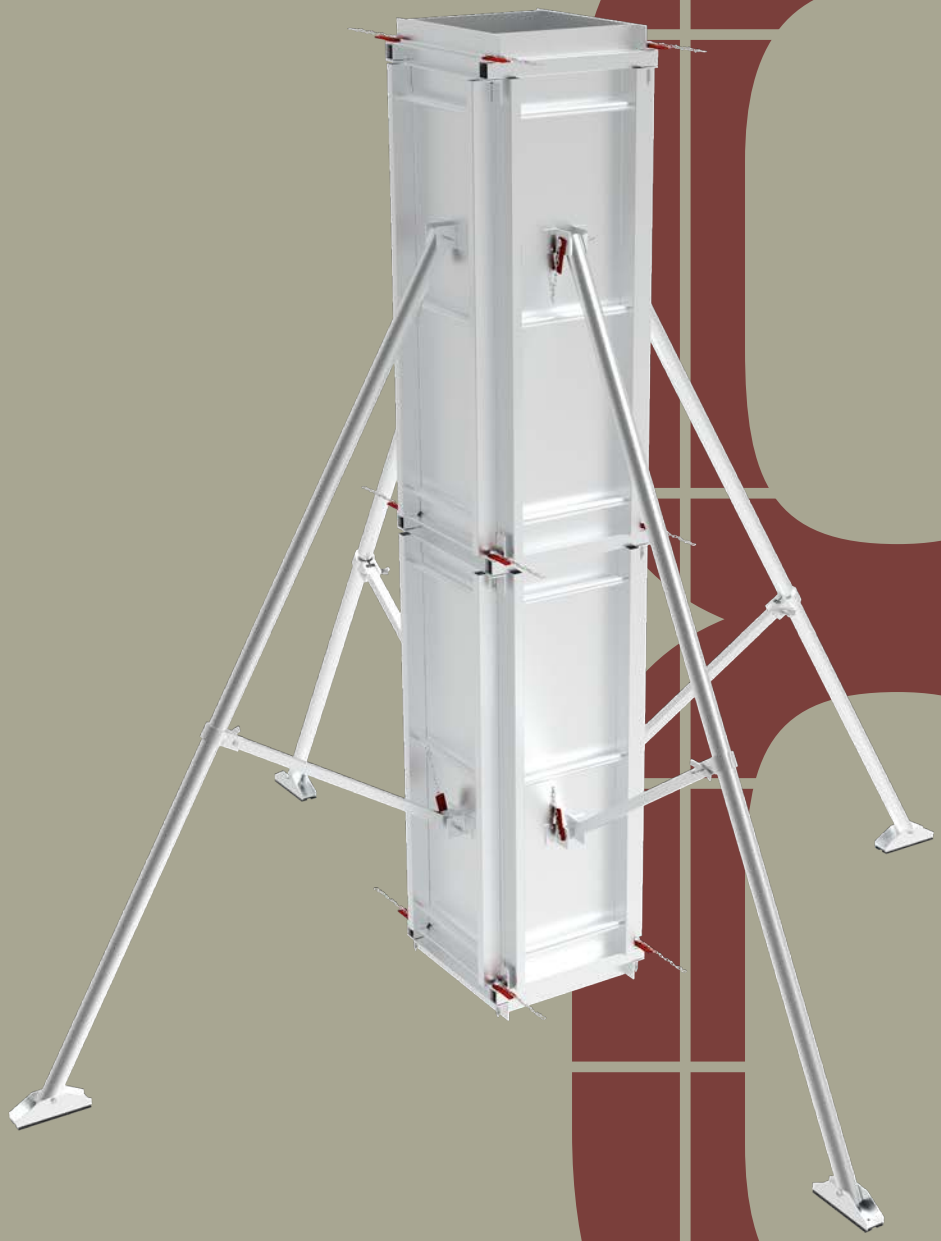

08

COFFRAGE
PILIER
P.118

Accessoires de chantier, pièces détachées & S.A.V.

ULTRALU

ACCESSOIRES DE CHANTIER

Aluminium

Exemples d'accessoires de chantier et outillages pour le secteur du BTP. Nous sommes à votre disposition pour tout renseignements sur cette gamme de produits.

ÉQUERRES DE COFFRAGE

ENTONNOIRS POUR COULÉE DE BÉTON

COFFRAGES BORD DE DALLE



COFFRAGES REPRISE MUR

COFFRAGES PILIER

CHARIOT DE TRANSPORT, AVEC GARDE-CORPS, POUR BARRIÈRES DE CHANTIER.



PORTILLON POUR BARRIÈRE DE CHANTIER





PLATELAGE POUR FINITION D'ESCALIERS.

ACCÈS EN PALPLANCHE

TRE

TRÉTEAUX PLIANTS USAGE INTENSIF

Aluminium

Réf. TRE 100

Caractéristiques techniques :

- Grande largeur de tréteaux : 1,31 m.
- Dimensions tréteau déplié :
  Longueur 1,31 x largeur : 0,78 x Hauteur : 0,99 m.
- Dimensions tréteau plié :
  Longueur 1,31 x largeur 0,13 x Hauteur 1,05 m.
- Charge admissible par tréteaux : 300 kg.

Avantages :

- Légers.
- Robustes.
- Stabilité maximum.
- Forte charge.

	Poids unitaire (kg)
TRE 100	7.80 kg

PIÈCES DÉTACHÉES & SAV

Pour autres pièces détachées,
consultez nos fiches réparation
→ **www.ultralu.com**

		Référence
	Clips d'échelles (vendu par lot de 10)	**16101-10**
	Goupille de pied réglable	**UL-20217**
	Embout coiffant Ø 50 (vendu par lot de 4)	**17123-4**
	Embout rentrant Ø 50 (vendu par lots de 4)	**17104-4**
	Sabot enveloppant 60 mm (vendu par lot de 4)	**17903-4**
	Sabot enveloppant 70 mm (vendu par lot de 4)	**17905-4 (droit)** **17910-4 (gauche)**
	Sabot enveloppant 100 mm droit et gauche (vendu par lot de 2)	**17909 (droit)** **17911 (gauche)**
	Sabot 60x30 pour embase (vendu par lot de 2)	**17131-2**

		Référence
	Crochet ¼ de tour	**11101001**
	Crochet + bascule droite ou gauche	**UL-20205P ou UL-20211P**
	Crochet came	**UL-20206 P**
	Roue pivotante à frein Ø 125 mm	**14022**
	Roue pivotante à frein Ø 200 mm	**14023**
	Roue antitache Ø 200 mm à frein (compatibles avec tous nos échafaudages sauf M-MAX et PROPLI)	**14089**
	Roue pivotante à frein Ø 125 mm (PTF)	**14082**
	Roue fixe Ø 125 mm (PTF)	**14084**
	Roue Pivotante Ø 200 (PFDC)	**14086**
	Embase large PFDC	**004000611**
	Anneau de levage	**16329**

Pour autres pièces détachées,
consultez nos fiches réparation
→ **www.ultralu.com**

		Référence
	Collier avec anneau de levage	**UL-20296**
	Centreur échelle POP / TOS / EC / IP / TOUR	**UL-20212**
	Garde-corps PIR	**004100018PR**
	2 demi-portillons saloon	**2 x 004000720**
	Portillon PDA	**005300010PR**
	Marche PDA	**12324001PR**
	Marche estrade ES 300	**12319005**
	Marche PFDC	**12319004**
	Marche PIRL RM / Marche ER (nouvelle version)	**12332004PR** **12332003PR**
	Marche PTF	**12319002**

		Référence
	Embase avant pour PTF (côté accès)	**12113113**
	Embase arrière pour PTF	**12113114**
	Stabilisateur MINIPLI pour PDA 75, PDA 100	**003000100**
	Stabilisateur 920 pour PDA125	**004000342**
	Stabilisateur ST 140 pour ER2 et ER 3	**004700098**
	Stabilisateur Banchalu pour PDA 150	**004000040**
	Stabilisateur ST 150 L pour PDA 175-200-225, ER4 à ER8	**000700050**
	Stabilisateur ST 200 L pour PDA 250 et ER9 à ER14	**100400040**
	Verrou FE Complet	**UL-20210**
	Clé rouge	**UL-20200**
	Fixation murale longueur 1.50 m	**FM 150**

CONDITIONS GÉNÉRALES DE VENTE

ARTICLE 1 – OBJET ET CHAMP D'APPLICATION
1.1 Toute commande de produits implique l'acceptation sans réserve par l'acheteur et son adhésion pleine et entière aux présentes conditions générales de vente qui prévalent sur tout autre document de l'acheteur, et notamment sur toutes conditions générales d'achat, sauf accord dérogatoire exprès et préalable de notre société.
1.2 Les présentes conditions générales de vente s'appliquent à toutes les ventes de produits par notre société sauf accord spécifique préalable à la commande convenu par écrit entre les parties.
En conséquence, la passation d'une commande par un client emporte l'adhésion sans réserve, de ce dernier, aux présentes conditions générales de vente, sauf conditions particulières consenties par écrit par notre société à l'acquéreur.
1.3 Les conditions générales de vente applicables sont celles figurant soit dans nos catalogues, soit sur nos factures, soit celles annexées ou rappelées en référence sur toutes nos offres et accusés de réception de commande.

ARTICLE 2 – COMMANDES
2.1 Les commandes transmises à notre société sont irrévocables pour le client, sauf acceptation écrite de notre part.
2.2 Toute demande de modification de la composition ou du volume d'une commande passée par un client ne pourra être prise en compte par notre société que si la demande est faite par écrit et si elle est parvenue à notre société, au plus tard 24h pour les produits du catalogue et 8 jours pour les commandes particulières après réception par notre société de la commande initiale. En cas de modification de la commande par le client, notre société sera déliée des délais convenus initialement pour son exécution.
2.3 A tout instant notre société se réserve le droit d'apporter des modifications sur ses matériels, de fait l'ensemble des documents ou informations émis par notre société n'ont qu'une valeur indicative.
2.4 En cas d'annulation de commande acceptée, notre société se réserve le droit de facturer tout ou partie du montant initial de la commande en dédommagement des frais spécifiques engagés et perturbations éventuelles constatées dans son organisation.

ARTICLE 3 – DÉLAIS - TRANSPORTS – RECOURS
3.1 Les délais de livraison, sauf conventions spéciales, ne sont donnés qu'à titre informatif et indicatif et peuvent être modifiés de plein droit.
Les retards de livraison, quelque en soit la cause, y compris forces majeures, ne peuvent donner lieu à aucune pénalité ou indemnité, ni motiver l'annulation de la commande.
3.2 Transport
Les marchandises voyagent aux risques et périls de l'acheteur, et ceci quelque que soient les conditions de vente, même en franco de port. Il appartient à l'acheteur, en cas d'avarie des marchandises livrées ou de manquants, d'exercer seul son recours contre le transporteur ou l'assureur conformément aux dispositions des articles 133-3 et 133-4 du Code du Commerce. Des avaries par chocs ou manipulations peuvent avoir lieu sans détériorations visibles de l'emballage (se référer au document ULTRALU référence 721/1C/A mentionnant les réserves recevables). Quelques soit les recours engagés notre société doit en être informé dans les mêmes formes et délais.
3.3 Recours - Réclamations
Toute réclamation doit nous parvenir, par lettre recommandée, dans les 8 jours à réception de la marchandise. Passé ce délai, la réclamation sera irrecevable. Nous déclinons toute responsabilité en cas d'accident dû à une mauvaise utilisation, ou si nous sommes dans l'incapacité de constater par nous-mêmes cette condition.
Aucun retour de marchandises ne pourra être effectué par le client sans l'accord préalable exprès, écrit, de notre société.
En aucun cas l'échange ou la reprise d'un produit sur-mesure hors standard ne sont envisageables. Les frais d'outillages ainsi que d'approvisionnement éventuellement engagés pour une fabrication spéciale restent entièrement à la charge de l'acheteur.

ARTICLE 4 – TARIF – PRIX
4.1 Nos prix sont fixés par le tarif en vigueur au jour de la passation de la commande.
Ceux-ci pourront être revus à la hausse en cours d'année, après information préalable de nos clients. Toute modification tarifaire sera automatiquement applicable à la date indiquée sur le nouveau tarif.
4.2 Sauf stipulation expresse, pour les produits non au catalogue, les prix peuvent être modifiés à raison des variations de leurs composants économiques entre la commande et la livraison.

ARTICLE 5 - RÈGLEMENTS
5.1 Paiement
Nos factures sont payables selon les conditions instaurées par la loi LME du 04 août 2008, à savoir un délai maximum de 45 jours fin de mois ou 60j net.
Le défaut d'un règlement nous autorise à suspendre tous marchés en cours, même si déjà confirmé, ainsi que rendre immédiatement exigible l'ensemble des factures émises non échues.
5.2 Intérêts de retard
Toute somme non payée à l'échéance donnera lieu au paiement par le client de pénalités fixées à trois le taux d'intérêt légal. En application de l'article L.441.6 du code du commerce, ces pénalités sont exigibles de plein droit, et ce dès l'échéance dépassée. Aux intérêts de retard ci-dessus s'ajoute l'indemnité forfaitaire de 40 €, indemnité rendue obligatoire depuis le 1er janvier 2013.
5.3 Indemnité pénale
En cas de non paiement d'une facture à échéance, une indemnité pénale de 10% sera appliquée sur le principal de la facture.
5.4 Prévention des risques
Notre société se réserve la faculté, avant l'acceptation de toute commande, comme en cours d'exécution, d'exiger du client communication de ses documents comptables, et notamment des comptes de résultat, même prévisionnels, lui permettant d'apprécier sa solvabilité.
En cas de refus par le client du paiement comptant, sans qu'aucune garantie suffisante ne soit proposée par ce dernier, notre société pourra refuser d'honorer la commande passée et de livrer la marchandise concernée, sans que le client puisse arguer d'un refus de vente injustifié ou prétendre à une quelconque indemnité.

ARTICLE 6 – GARANTIES
Nos produits sont garantis contre tous défauts de fabrication et pour la durée indiquée dans nos tarifs, catalogues ou confirmations contractuelles.
En cas de vice caché et reconnu, la garantie est limitée à la réparation (retour en atelier) ou au remplacement de tout article reconnu défectueux, à l'exclusion de toute indemnité relative à des frais annexes ou des dommages et intérêts. En aucun cas nous ne pouvons être tenus responsable en cas d'accident de personnes ou de dégâts résultant de l'emploi de nos matériels ou à l'occasion de cet emploi.
Sont exclus de cette garantie les produits ayant été transformés ou modifiés sans notre accord précis et par écrit, les dégâts occasionnés par un usage abusif, l'utilisation d'éléments endommagés ou incomplets, l'adjonction de nos produits avec des produits ou éléments d'autres fabricants, les produits accidentés à l'occasion de transports ou manutention, les pièces d'usure normale ainsi qu'altérations ne mettant pas en cause l'utilisation normale du matériel tels que corrosion, oxydation, défaut d'aspect dû à une utilisation ou un stockage en milieu marin ou humide.
La Société décline toute responsabilité pour les produits qui ne sont pas montés, utilisés et constitués des pièces ULTRALU, éléments rappelés à travers nos notices de montage ou d'utilisation.
L'acheteur doit vérifier l'adéquation du matériel avec l'usage auquel il le destine, il est pleinement responsable des conditions de son utilisation.
Le renvoi du matériel reste à la charge du client, la prise en charge de la garantie ne sera effective qu'après examen par nos soins et confirmation par écrit.

ARTICLE 7 – RÉSERVE DE PROPRIÉTÉ
7.1 Le transfert de propriété de nos produits est suspendu jusqu'à complet paiement du prix de ceux-ci par le client, en principal et accessoires, même en cas d'octroi de délais de paiement. Toute clause contraire, notamment insérée dans les conditions générales d'achat, est réputée non écrite, conformément à l'article L 621-122 du code du commerce.
7.2 De convention expresse, notre société pourra faire jouer les droits qu'elle détient au titre de la présente clause de réserve de propriété pour l'une quelconque de ses créances, sur la totalité de ses produits en possession du client, ces derniers étant conventionnellement présumés être ceux impayés, et notre société pourra les reprendre ou les revendiquer en dédommagement de toutes ses factures impayées, sans préjudice de son droit de résolution des ventes en cours.
7.3 L'acheteur est autorisé, dans le cadre de l'exploitation normale de son établissement à revendre les marchandises livrées. Mais il ne peut, ni les donner en gage, ni en transférer la propriété à titre de garantie.
Dans ce cas, l'acheteur s'engage à avertir immédiatement notre société pour lui permettre d'exercer éventuellement son droit de revendication sur le prix à l'égard du tiers acquéreur. L'autorisation de revente est retirée automatiquement en cas de redressement judiciaire ou de liquidation judiciaire.
7.4 Notre société pourra également exiger, en cas de non-paiement d'une facture à échéance, la résolution de la vente après envoi d'une simple mise en demeure. De même, notre société pourra unilatéralement, après envoi d'une mise en demeure dresser ou faire dresser un inventaire de ses produits en possession du client, qui s'engage d'ores et déjà, à laisser libre accès à ses entrepôts, magasins ou autres à cette fin, veillant à ce que l'identification des produits de la société soit toujours possible.
7.5 En cas d'ouverture d'une procédure de redressement judiciaire ou de liquidation des biens, les commandes en cours seront automatiquement annulées, et notre société se réserve le droit de revendiquer les marchandises en stock.
7.6 La présente clause n'empêche pas que les risques des marchandises soient transférés à l'acheteur dès leur livraison à celui-ci.
7.7 A compter de la livraison, l'acheteur est constitué dépositaire et gardien desdites marchandises.
Dans le cas de non-paiement et à moins que nous ne préférions demander l'exécution pleine et entière de la vente, nous nous réservons le droit de résilier la vente après mise en demeure et de revendiquer la marchandise livrée, les frais de retour restant à la charge de l'acheteur et les versements effectués nous étant acquis à titre de clause pénale.

ARTICLE 8 – PROPRIÉTÉ INDUSTRIELLE
Tous les droits sur les produits, maquettes, dessins, logo appartiennent à la société, de fait ils ne peuvent pas être copiés, diffusés ou utilisés sans accord préalable et écrit de la société.

ARTICLE 9 – ATTRIBUTION DE JURIDICTION
9.1 L'élection de domicile est faite par notre société, à son siège social.
9.2 Tout différend au sujet de l'application des présentes conditions générales de vente et de leur interprétation, de leur exécution et des contrats de vente conclus par notre société, ou au paiement du prix, sera porté devant le tribunal de commerce de BELFORT, quel que soit le lieu de la commande, de la livraison, et du paiement et le mode de paiement, et même en cas d'appel en garantie ou de pluralité de défendeurs.
Les lettres de change ne font ni novation, ni dérogation à cette clause attributive de juridiction.
9.3 L'attribution de compétence est générale et s'applique, qu'il s'agisse d'une demande principale, d'une demande incidente, d'une action au fond ou d'un référé.
9.4 En outre, en cas d'action judiciaire ou toute autre action en recouvrement de créances par notre société, les frais de sommation, de justice ainsi que les honoraires d'avocat et d'huissier, et tous les frais annexes seront à la charge du client fautif, ainsi que les frais liés ou découlant du non-respect par le client des conditions de paiement ou de livraison de la commande considérée.

ARTICLE 10 – RENONCIATION
Le fait pour notre société de ne pas se prévaloir à un moment donné de l'une quelconque des clauses des présentes, ne peut valoir renonciation à se prévaloir ultérieurement de ces mêmes clauses.

ARTICLE 11 – DROIT APPLICABLE
Toute question relative aux présentes conditions générales de vente ainsi qu'aux ventes qu'elles régissent, qui ne serait pas traitée par les présentes stipulations contractuelles, sera régie par la loi française à l'exclusion de tout autre droit, et à titre supplétif, par la convention de Vienne sur la vente internationale des marchandises.

Document établi sous réserve d'erreurs matériels, dimensions. Dessins et photos non contractuels.

Conception et réalisation graphique : Supervision-design.fr

ULTRALU

ULTRALU SAS

6-10, rue des Casernes
BP 20
90200 GIROMAGNY – FRANCE

+33 (0)3 84 29 55 55

ultralu@ultralu.com

ultralu.com

DISTRIBUTEUR :

SUPERVISION-DESIGN.FR