

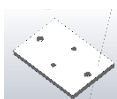
## Matériel d'accès dalle à marches Platines réglables

### Caractéristiques techniques

| Référence :                  | MADP 2 P             | MADP 3 P             | MADP 4 P             | MADP 5 P             | MADP 6 P           | MADP 7 P           | MADP 8 P           |
|------------------------------|----------------------|----------------------|----------------------|----------------------|--------------------|--------------------|--------------------|
| Nombre de marches :          | 5/8                  | 8/11                 | 11/16                | 13/20                | 15/24              | 18/27              | 21/29              |
| Hauteur dalle mini :         | 1,26 m               | 2,01 m               | 2,76 m               | 3,27 m               | 3,75 m             | 4,28 m             | 4,78 m             |
| Hauteur dalle maxi :         | 2,01 m               | 2,76 m               | 4,01 m               | 5,01 m               | 6,00 m             | 7,03 m             | 8,03 m             |
| Dimensions matériel replié : | 2,60 x 0,70 x 0,47 m | 2,71 x 0,70 x 0,47 m | 3,50 x 0,70 x 0,47 m | 4,05 x 0,70 x 0,47 m | 4,57 x 0,70 x 0,57 | 5,38 x 0,70 x 0,57 | 5,86 x 0,70 x 0,57 |
| Poids :                      | 29 kg                | 32 kg                | 37 kg                | 42 kg                | 66 kg              | 80 74 kg           | 80 kg              |
| Longueur option crinoline :  |                      |                      | 3,02 m               | 3,02 m               | 4,04 m             | 4,56 m             | 5,06 m             |

### Dimensions communes de tous les MAD

|                           |                                     |                             |                        |                       |                           |                             |
|---------------------------|-------------------------------------|-----------------------------|------------------------|-----------------------|---------------------------|-----------------------------|
| Largeur échelle<br>0,63 m | Dimensions plateau<br>0,43 x 0,50 m | Marches profondeur<br>80 mm | Angle plateau<br>112 ° | Angle d'accès<br>68 ° | Entraxe échelle<br>0,25 m | Charge admissible<br>150 kg |
|---------------------------|-------------------------------------|-----------------------------|------------------------|-----------------------|---------------------------|-----------------------------|



Platines réglables permettant le repos ainsi que l'accroche du matériel sur la dalle (Perçage à 12,25 mm)

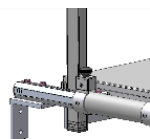


MADP plié



Liaison MAD en option

### Options :



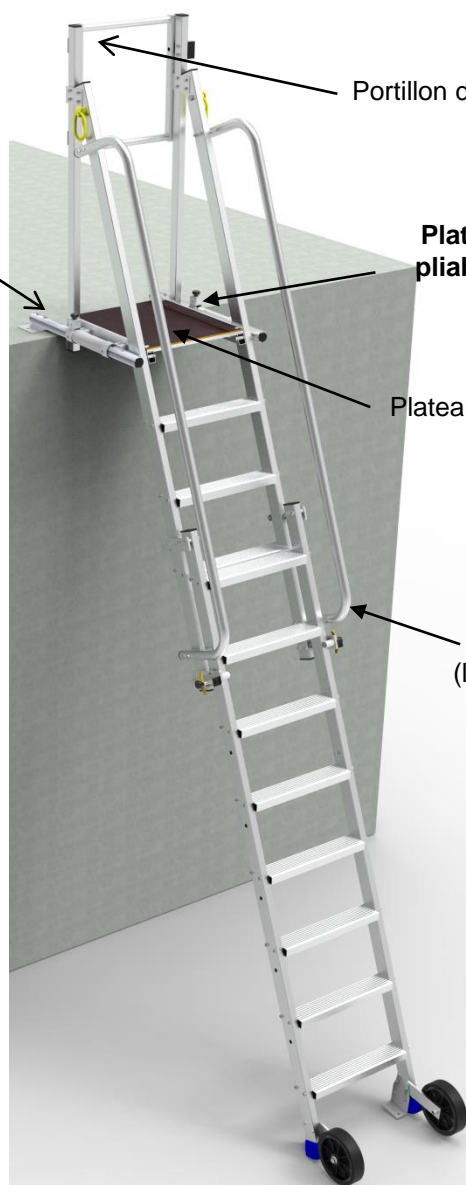
Réf. MAD PM  
Platines pour fixation murale



Réf. MAD B  
Fixation blindage



Option : crinoline sur MAD 4,5,6,7 et 8  
Réf. MADCS



Portillon de sécurité

Plateau et portillon pliable pour gain de place !

Plateau Bois CBTX Marine

Main courante (livrée démontée)

LES + D'ULTRALU

**Produit 100% réparable sur chantier**

