

Conformité avec protection totale :  
Norme NF EN 131-7 (pour PTF longueur 1 m) et Décret 2004-924

## Configuration de base :



Réf. PTF107 G  
Plate-forme 7 marches  
avec protection gauche



## Caractéristiques techniques

Plancher :	Tôle damier antidérapante
Marches :	Antidérapantes striées
Profondeur marches :	160 mm
Angle des marches :	50 °
Roues :	2 Roues Ø 125 mm pivotantes à frein et 2 roues Ø 125 mm fixes
Dimensions plancher pour PTF 1 m :	1 x 0,60 m
Dimensions plancher pour PTF 2 m :	2 x 0,60 m
Dimensions plancher pour PTF 2,50 m :	2,50 x 0,60 m
Charge admissible :	150 kg - série testée à 300 kg

Réf. PTF207 G  
Plate-forme 7 marches  
avec protection gauche

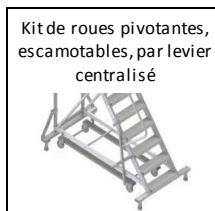
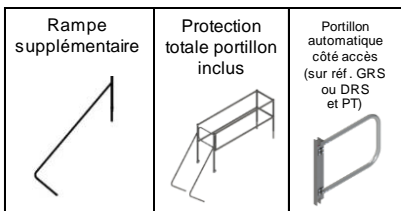
Nombre de marche	Hauteur plate-forme	Largeur hors tout	Longueur plateau 1,00 m			Longueur plateau 2,00 m			Longueur plateau 2,50 m					
			Longueur hors tout PTF 1 m	Longueur hors tout PTF 2 m	Longueur hors tout PTF 2,50 m	Réf.	Poids PTF alu (kg)	Poids PTFCM caillebotis (kg)	Réf.	Poids PTF alu (kg)	Poids PTFCM caillebotis (kg)	Réf.	Poids PTF alu (kg)	Poids PTFCM caillebotis (kg)
3	0,60 m	1,10 m	1,45 m	2,45 m	2,95 m	PTF 103 G ou D*	33	52	PTF 203 G ou D*	44	73	PTF 2503 G ou D*	50	84
4	0,80 m	1,10 m	1,65 m	2,65 m	3,15 m	PTF 104 G ou D*	35	57	PTF 204 G ou D*	47	79	PTF 2504 G ou D*	53	90
5	1,00 m	1,10 m	1,80 m	2,80 m	3,30 m	PTF 105 G ou D	40	65	PTF 205 G ou D	52	87	PTF 2505 G ou D	58	98
6	1,20 m	1,10 m	2,00 m	3,00 m	3,50 m	PTF 106 G ou D	43	66	PTF 206 G ou D	55	93	PTF 2506 G ou D	61	104
7	1,40 m	1,10 m	2,15 m	3,15 m	3,65 m	PTF 107 G ou D	47	67	PTF 207 G ou D	58	99	PTF 2507 G ou D	64	110
8	1,60 m	1,10 m	2,30 m	3,30 m	3,80 m	PTF 108 G ou D	52	68	PTF 208 G ou D	63	107	PTF 2508 G ou D	69	118
9	1,80 m	1,10 m	2,45 m	3,45 m	3,95 m	PTF 109 G ou D	55	69	PTF 209 G ou D	66	113	PTF 2509 G ou D	72	124
10	2,00 m	1,10 m	2,65 m	3,65 m	4,15 m	PTF 110 G ou D*	62	70	PTF 210 G ou D*	73	119	PTF 2510 G ou D*	84	130
11	2,20 m	1,10 m	2,80 m	3,80 m	4,30 m	PTF 111 G ou D*	65	71	PTF 211 G ou D*	76	125	PTF 2511 G ou D*	87	136
12	2,40 m	1,10 m	3,00 m	4,00 m	4,50 m	PTF 112 G ou D*	70	72	PTF 212 G ou D*	81	131	PTF 2512 G ou D*	93	142
13	2,60 m	1,10 m	3,20 m	4,20 m	4,70 m	PTF 113 G ou D*	73	73	PTF 213 G ou D*	84	137	PTF 2513 G ou D*	96	148
14	2,80 m	1,10 m	3,40 m	4,40 m	4,90 m	PTF 114 G ou D*	76	74	PTF 214 G ou D*	87	143	PTF 2514 G ou D*	87	154
15	3,00 m	1,10 m	3,60 m	4,60 m	5,10 m	PTF 115 G ou D*	79	75	PTF 215 G ou D*	90	149	PTF 2515 G ou D*	102	160

\* rampe non fournie

Matériel livré monté ou démonté selon dimensions du produit (impératif transport)

\* Equipées de 2 stabilisateurs pour les longueurs 1 m / 2 m et 4 stabilisateurs pour la longueur 2,50 m  
Pour travail à 2 personnes sur les PTF 5 à 9 marches : Ajouter 2 stabilisateurs réf. ST 150 L

## Options :



PTF Longueur	Réf.	+ RS	+ PT 100	PPTF
1 m		4 kg	6,60 kg	1,20 kg
2 m		4 kg	9,10 kg	1,20 kg
2,50 m		4 kg	10,40 kg	1,20 kg

Kit de roues pivotantes, escamotables, par levier centralisé
KRE 100
12 kg
KRE 200
16 kg
KRE 250
18 kg

## LES + D'ULTRALU

Produit 100% réparable sur chantier

Exemples de configurations avec options :



*Réf. PTF107 G RS*  
Plate-forme 7 marches  
protection gauche  
et rampe supplémentaire



*Réf. PTF107 PT*  
Plate-forme 7 marches  
avec protection totale



*Réf. PTF207 G RS*  
Plate-forme 7 marches  
avec protection gauche  
et rampe supplémentaire







*Réf. PTF207 PT*  
Plate-forme 7 marches  
avec protection totale

LES + D'ULTRALU






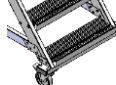

**Produit 100% réparable sur chantier**

**Options :**

		<p>Garde-corps démontable</p> 	<p>Garde-corps démontable à l'arrière</p> 	<p>Garde-corps coulissant</p> 	<p>Double accès</p> 
PTF Longueur	Réf.	<b>PTF GCD D/G 1M</b>	<b>PTF GCD A</b>	<b>PTF GCC D/G 1M*</b>	<b>PTF DA 3 à 9 marches</b>
1 m	Poids	6,40 kg	3 kg	9,10 kg	11 kg
PTF Longueur	Réf.	<b>PTF GCD D/G 2M</b>	<b>PTF GCD A</b>	<b>PTF GCC D/G 2M*</b>	<b>PTF DA 10 à 15 marches</b>
2m	Poids	9,70 kg	3 kg	12,40 kg	24 kg
PTF Longueur	Réf.	<b>PTF GCD D/G 2,50M</b>	<b>PTF GCD A</b>	<b>PTF GCC D/G 2,50M*</b>	<b>PTFCM DA 3 à 9 marches</b>
2,50 m	Poids	11,90 kg	3 kg	16,10 kg	25 kg
					<b>PTFCM DA 10 à 15 marches</b>
					55 kg
					<b>1 092 €</b>

Rampe à démonter, sinon prévoir rampe supplémentaire.


\* A partir de PTF 6 marches.

	<p>Paire de chaînettes</p> 	<p>Sac outils PVC Charge adm. 15 kg</p> 	<p>Pour PTF 100 et PTF 200 : embases étroites fournies avec 2 stabilisateurs</p> 	<p>Pour PTF 250 : embases étroites fournies avec 4 stabilisateurs</p> 	<p>Pour PTF 100 et PTF 200 : embases décalées fournies avec 1 stabilisateur</p> 	<p>Pour PTF 250 : embases décalées fournies avec 2 stabilisateurs</p> 	<p><b>Le + Ultralu :</b> Blocage d'accès de l'escalier</p> 
Réf.	<b>PTFCH</b>	<b>SOPVC</b>	<b>PTF 100-200 EE*</b>	<b>PTF 250 EE*</b>	<b>PTF 100-200 ED**</b>	<b>PTF 250 ED**</b>	<b>PTFBA</b>
Poids	0,10 kg	3,75 kg	4,00 kg	8,00 kg	2,00 kg	4,00 kg	6,70 kg

\* Valable pour toutes les PTF jusqu'à 9 marches. Au-delà, pas de plus-value car stabilisateurs déjà fournis.

\*\* Valable pour toutes les PTF en protection totale jusqu'à 9 marches. Au-delà, pas de plus-value car stabilisateurs déjà fournis.

**Plates-formes caillebotis acier maille 30 x 30 mm :**



Réf. *PTFCM 203 D*  
Plate-forme 3 marches avec protection droite



Réf. *PTFCM 2511 PT + KRE 250*  
Plate-forme 11 marches avec protection totale et kit de roues escamotables



Plate-forme avec caillebotis en résine, nous consulter

**LES + D'ULTRALU**

**Produit 100% réparable sur chantier**

