





















Fiche de réception retour chantier - ER



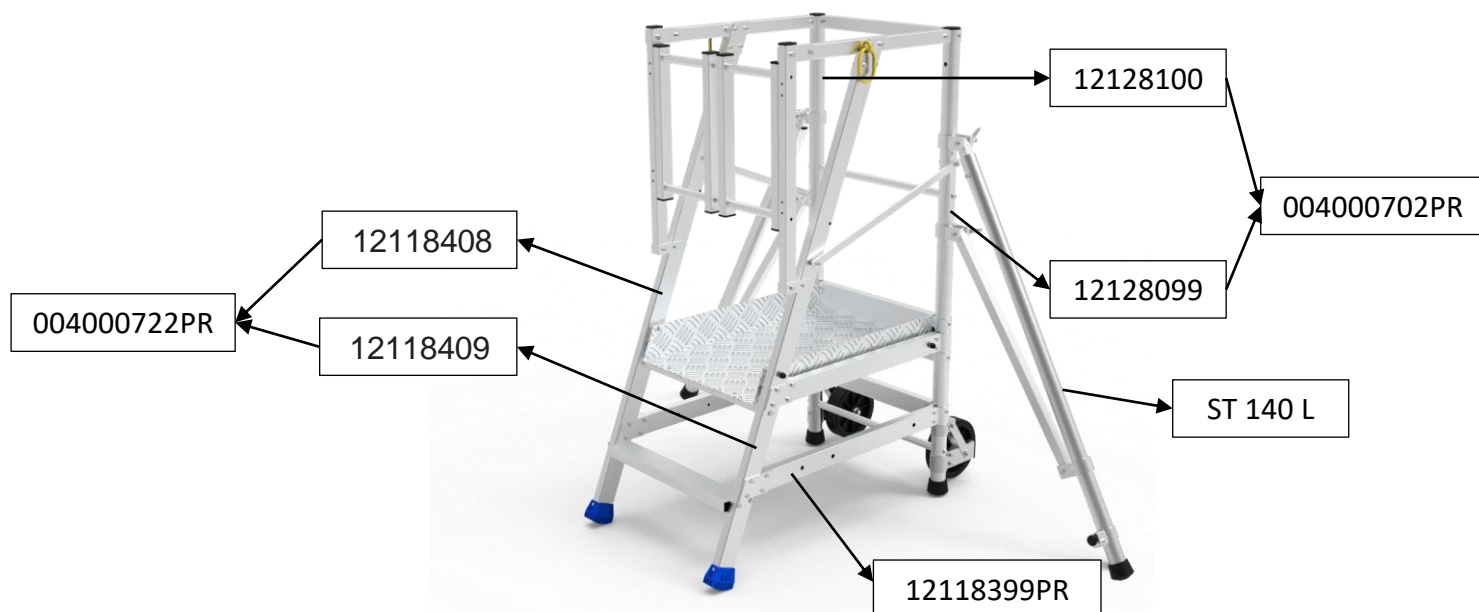
Entreprise:	
Vérificateur :	
Date :	
Signature :	









Fiche de réception retour chantier - ER pièces communes

Référence	Désignation	Visuel	Etat	
00400715PR	Support Roulant Gauche ER			
00400716PR	Support Roulant Droit ER			
12332003PR	Marche ER			
004000720PR	1/2 Portillon Saloon			
12104323PR	Garde Corps Supérieur ER			
12146033PR	Sous Lisse Latérale Gauche ER			
12146034PR	Sous Lisse Latérale Droite ER			
12118397PR	Longeron Plateau ER			
12223016PR	Plancher ER			
12103004PR	Renfort Base Arrière			
16329	Anneaux de levage avec vis			
12160005	Bride angle de 40			
12120032	Bride de 40			
12120033	Bride de 60			
12160006	Bride angle de 60			
12110037PR	H de 60 à 68°			
14013ERPR	Roue ER			
17123	Embout Coiffant noir Ø 50			
17104	Rentrant Ø 50			
17903PR	Patin enveloppant 60 BLEU			

Fiche de réception retour chantier - ER

ER 2



Référence	Désignation	Visuel	Etat	Nombre à remplacer
004000702PR	Base Arrière ER2			
12128100	Montant arrière gauche ER 2			
12128099	Montant arrière droit ER 2			
004000722PR	Escalier ER2			
12118409	Montant escalier droit ER 2			
12118408	Montant escalier gauche ER 2			
12118399PR	Longeron Base ER 2			
ST 140 L	Stabilisateurs			

Fiche de réception retour chantier - ER

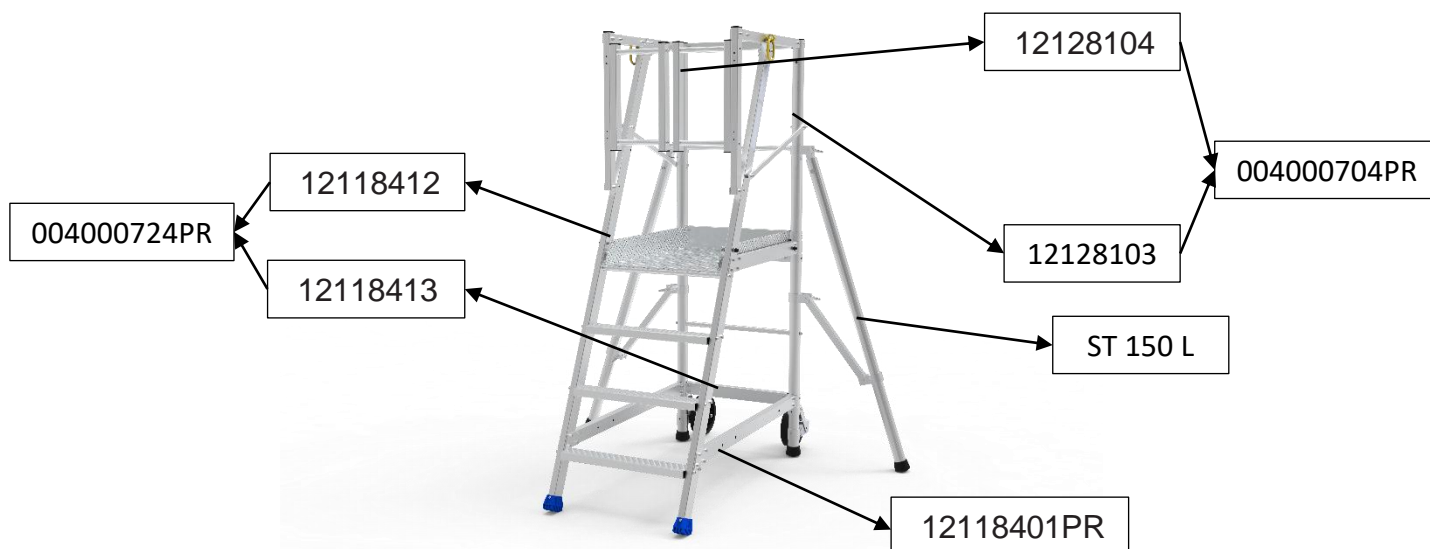
ER 3



Référence	Désignation	Visuel	Etat	Nombre à remplacer
004000703PR	Base Arrière ER3			
12128102	Montant arrière gauche ER 3			
12128101	Montant arrière droit ER 3			
004000723PR	Escalier ER3			
12118410	Montant escalier gauche ER 3			
12118411	Montant escalier droit ER 3			
12118400PR	Longeron Base ER 3			
ST 140 L	Stabilisateurs			

Fiche de réception retour chantier - ER

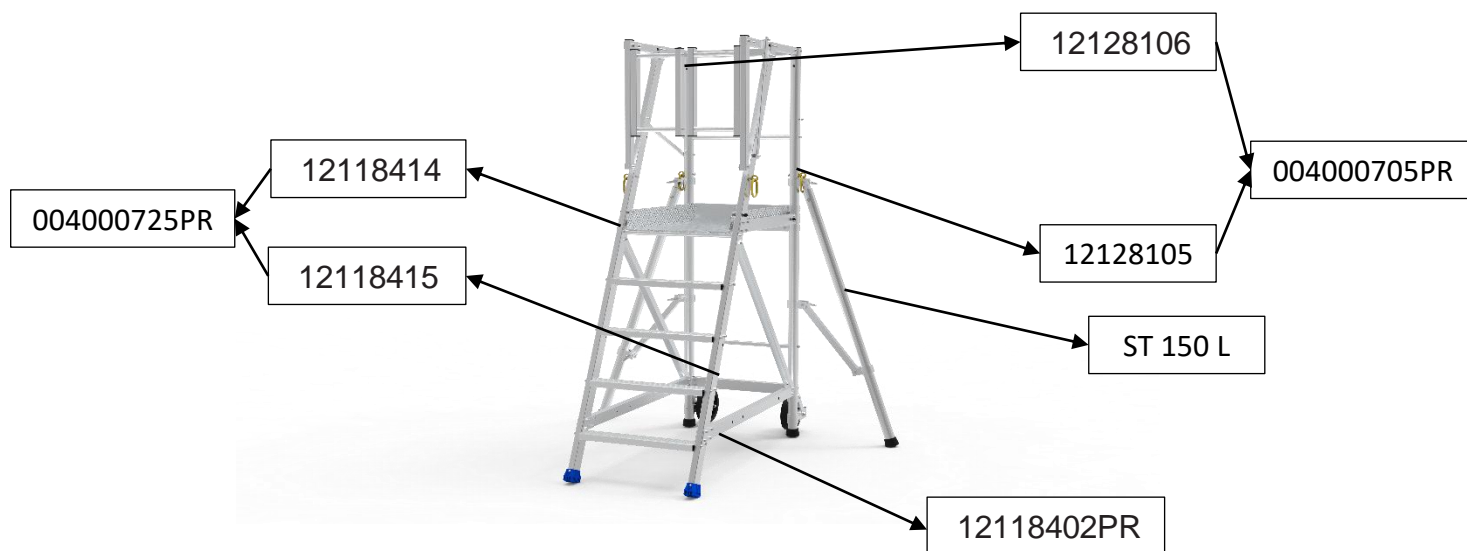
ER 4












Référence	Désignation	Visuel	Etat	Nombre à remplacer
004000704PR	Base Arrière ER4			
12128104	Montant arrière gauche ER 4			
12128103	Montant arrière droit ER 4			
004000724PR	Escalier ER4			
12118412	Montant escalier gauche ER 4			
12118413	Montant escalier droit ER 4			
12118401PR	Longeron Base ER 4			
000700050	Stabilisateur ST 150 L			

Fiche de réception retour chantier - ER

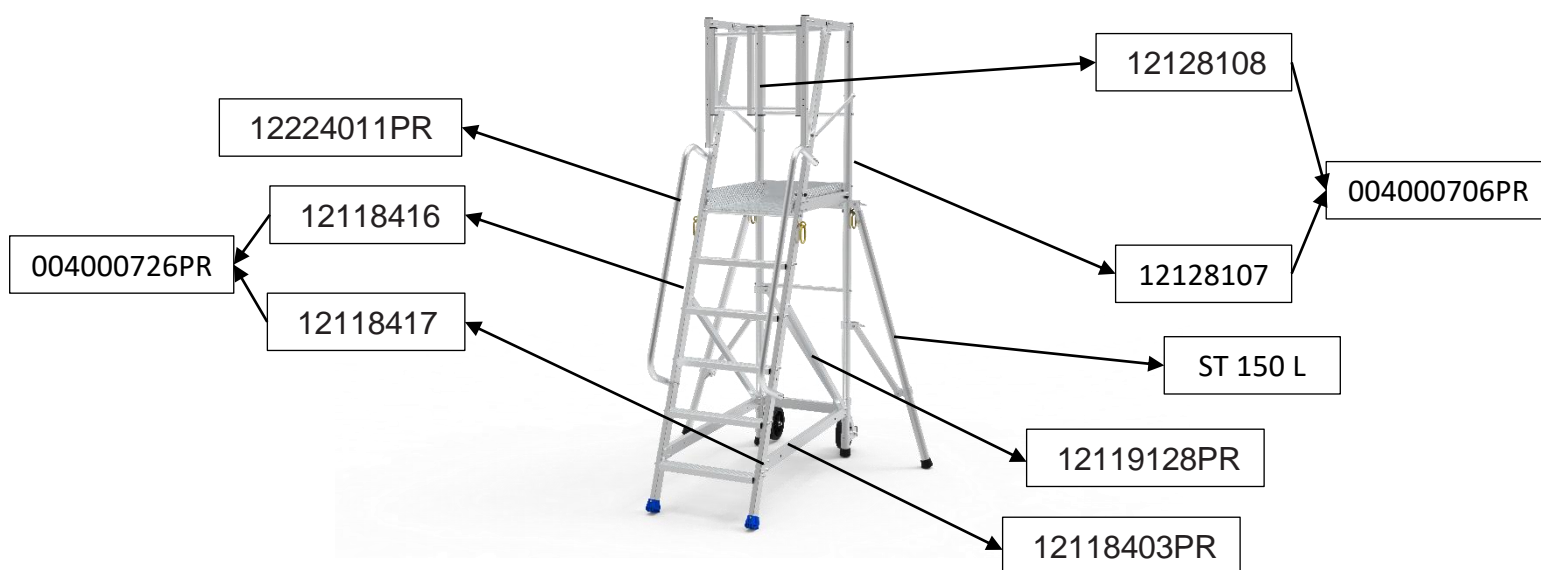
ER 5



Référence	Désignation	Visuel	Etat	Nombre à remplacer
004000705PR	Base Arrière ER5			
12128106	Montant arrière gauche ER 5			
12128105	Montant arrière droit ER 5			
004000725PR	Escalier ER5			
12118414	Montant escalier gauche ER 5			
12118415	Montant escalier droit ER 5			
12118402PR	Longeron Base ER 5			
12119128PR	Renfort Latéral ER5-6			
000700050	Stabilisateur ST 150 L			

Fiche de réception retour chantier - ER

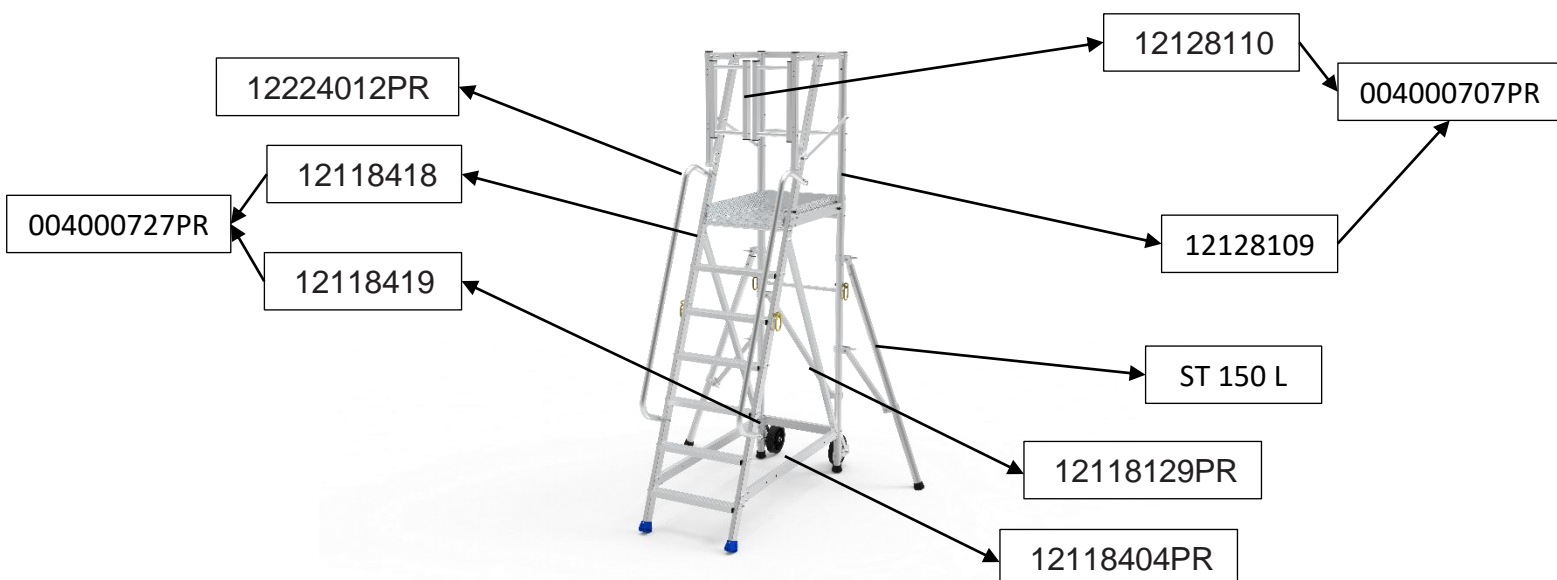
ER 6













Référence	Désignation	Visuel	Etat	Nombre à remplacer
004000706PR	Base Arrière ER6			
12128108	Montant arrière gauche ER 6			
12128107	Montant arrière droit ER 6			
004000726PR	Escalier ER6			
12118416	Montant Gauche Escalier ER 6			
12118417	Montant Droit Escalier ER 6			
12118403PR	Longeron Base ER 6			
12119128PR	Renfort Latéral ER5-6			
12224011PR	Rampe ER6			
000700050	Stabilisateur ST 150 L			

Fiche de réception retour chantier - ER

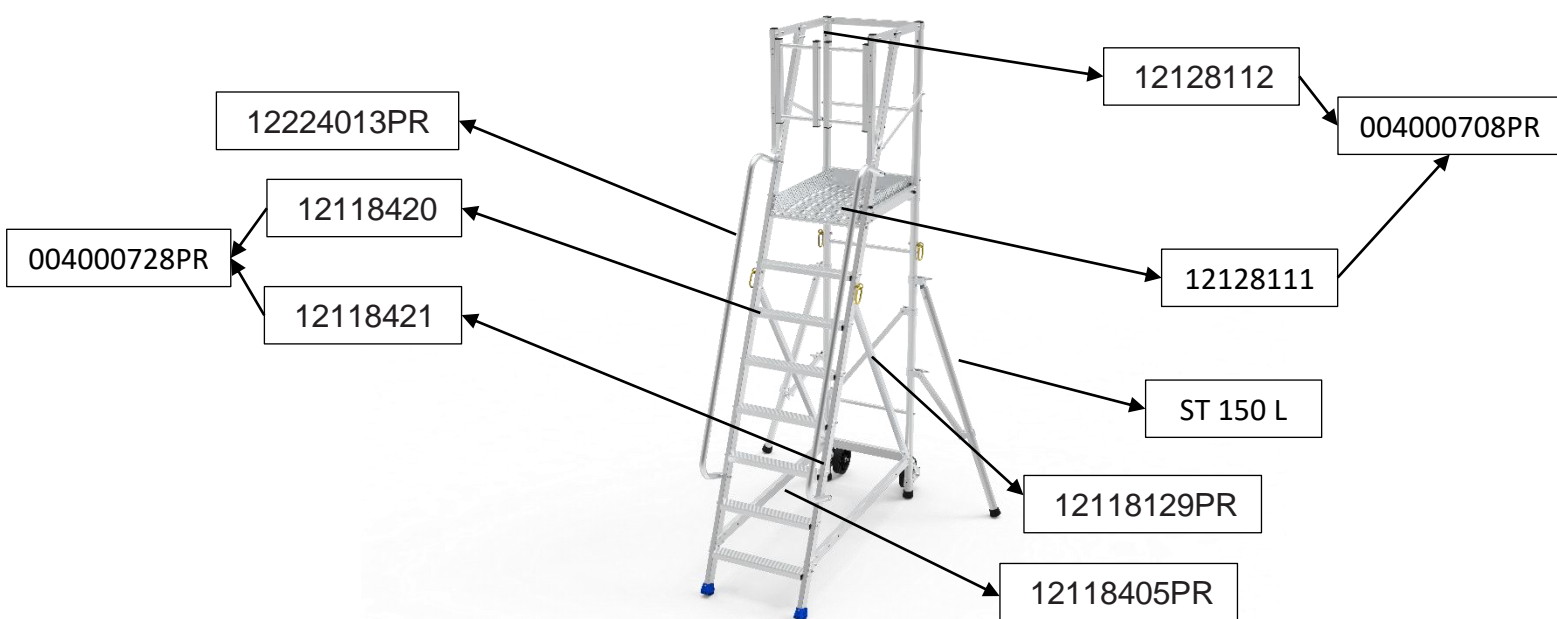
ER 7













Référence	Désignation	Visuel	Etat	Nombre à remplacer
004000707PR	Base Arrière ER7			
12128110	Montant arrière droit ER 7			
12128109	Montant arrière gauche ER 7			
004000727PR	Escalier ER7			
12118418	Montant Gauche Escalier ER 7			
12118419	Montant Droit Escalier ER 7			
12118404PR	Longeron Base ER 7			
12118129PR	Renfort Latéral ER7-8			
12224012PR	Rampe ER7			
00700050	Stabilisateur ST 150 L			

Fiche de réception retour chantier - ER

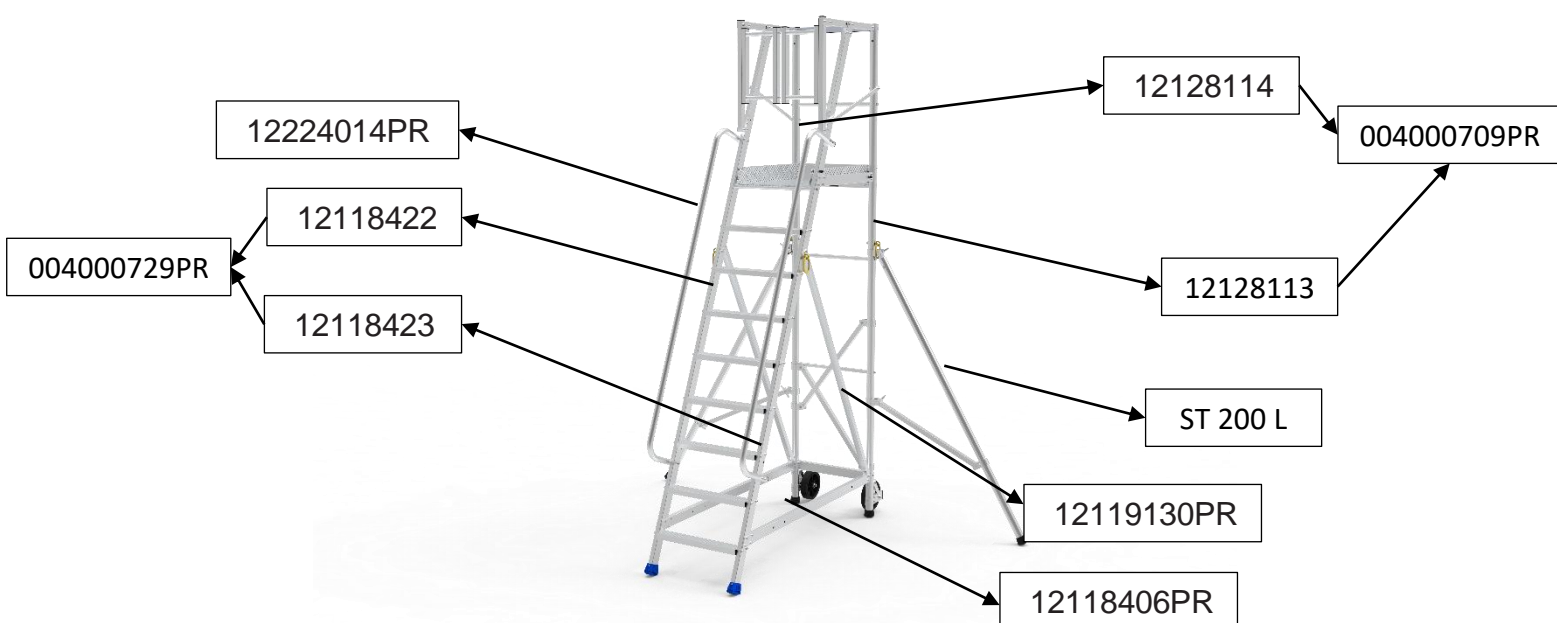
ER 8













Référence	Désignation	Visuel	Etat	Nombre à remplacer
004000708PR	Base Arrière ER8			
12128112	Montant arrière droit ER 8			
12128111	Montant arrière gauche ER 8			
004000728PR	Escalier ER8			
12118420	Montant Gauche Escalier ER 8			
12118421	Montant Droit Escalier ER 8			
12118405PR	Longeron Base ER 8			
12118129PR	Renfort Latéral ER7-8			
12224013PR	Rampe ER8			
000700050	Stabilisateur ST 150L			

Fiche de réception retour chantier - ER

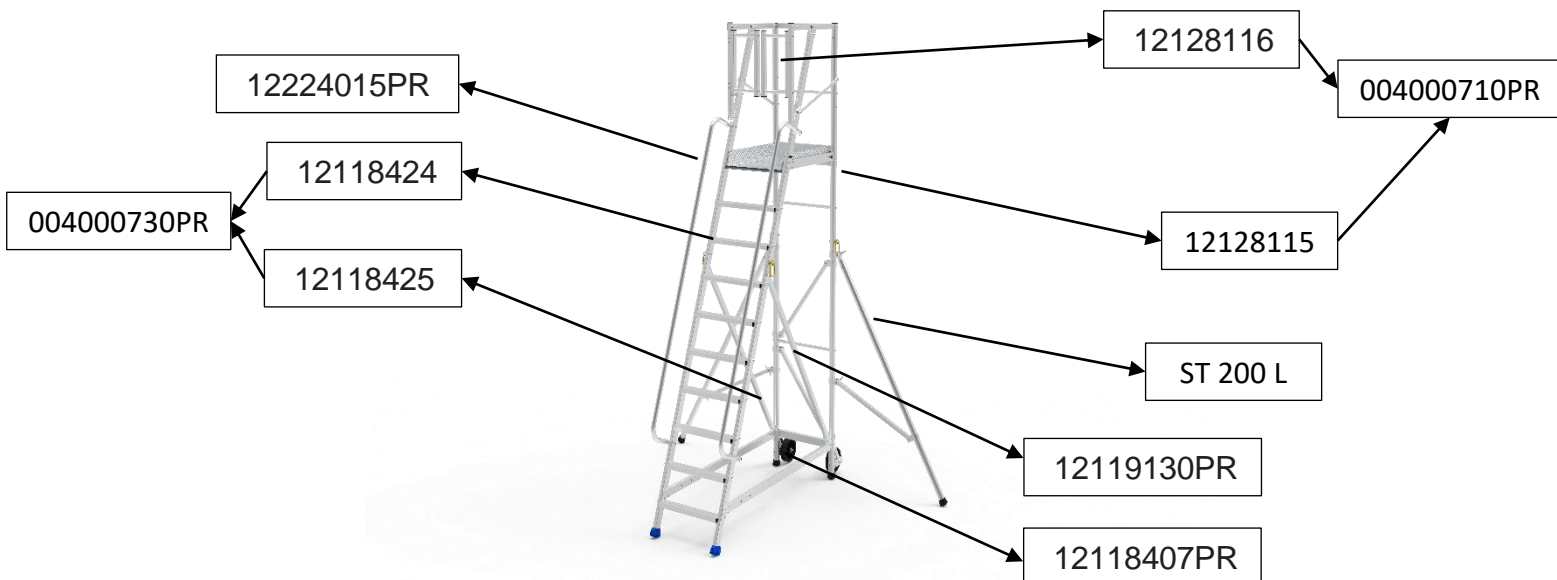
ER 9



Référence	Désignation	Visuel	Etat	Nombre à remplacer
004000709PR	Base Arrière ER9			
12128114	Montant arrière gauche ER 9			
12128113	Montant arrière droit ER 9			
004000729PR	Escalier ER9			
12118422	Montant escalier gauche ER 9			
12118423	Montant escalier droit ER 9			
12118406PR	Longeron Base ER 9			
12119130PR	Renfort Latéral ER9-10			
12224014PR	Rampe ER9			
100400040	Stabilisateur ST 200L			

Fiche de réception retour chantier - ER

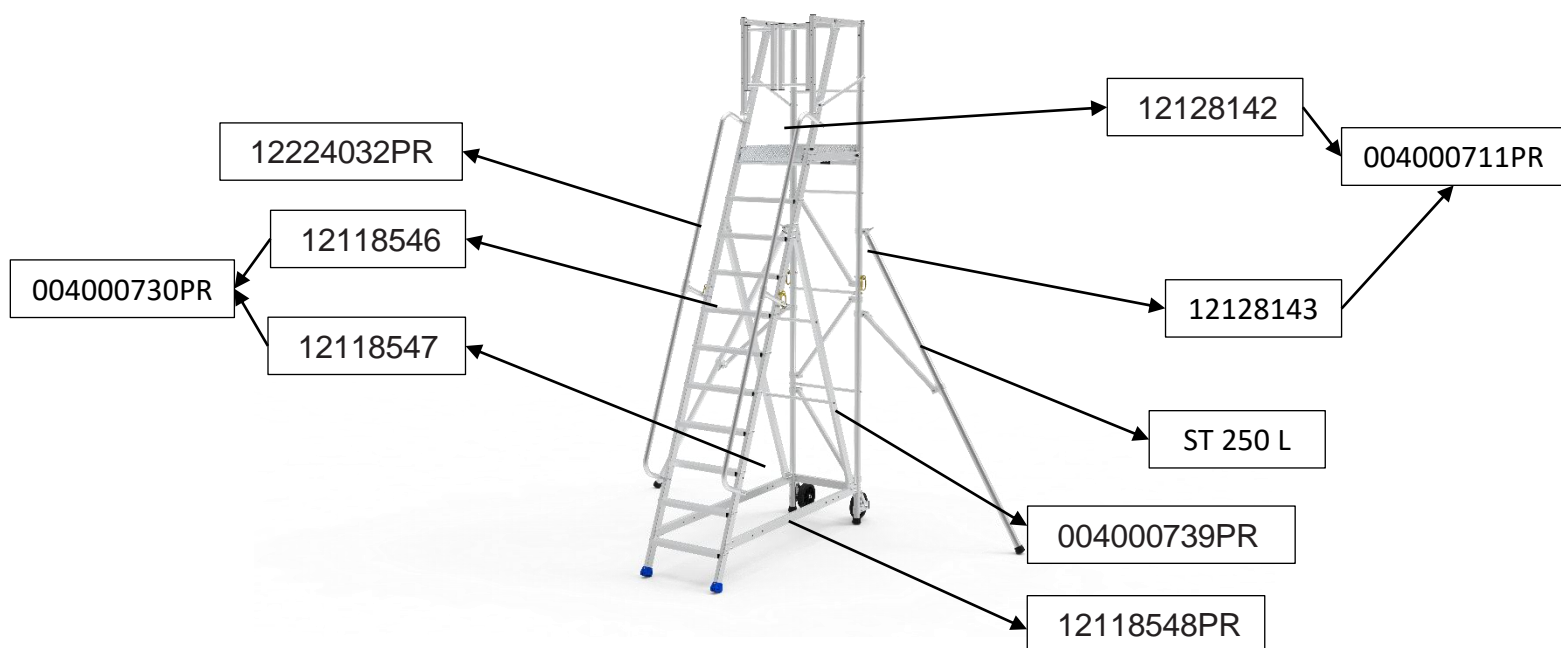
ER 10



Référence	Désignation	Visuel	Etat	Nombre à remplacer
004000710PR	Base Arrière ER10			
12128116	Montant arrière gauche ER 10			
12128115	Montant arrière droit ER 10			
004000730PR	Escalier ER10			
12118424	Montant escalier gauche ER 10			
12118425	Montant escalier droit ER 10			
12118407PR	Longeron Base ER 10			
12119130PR	Renfort Latéral ER9-10			
12224015PR	Rampe ER10			
100400040	Stabilisateur ST 200L			

Fiche de réception retour chantier - ER

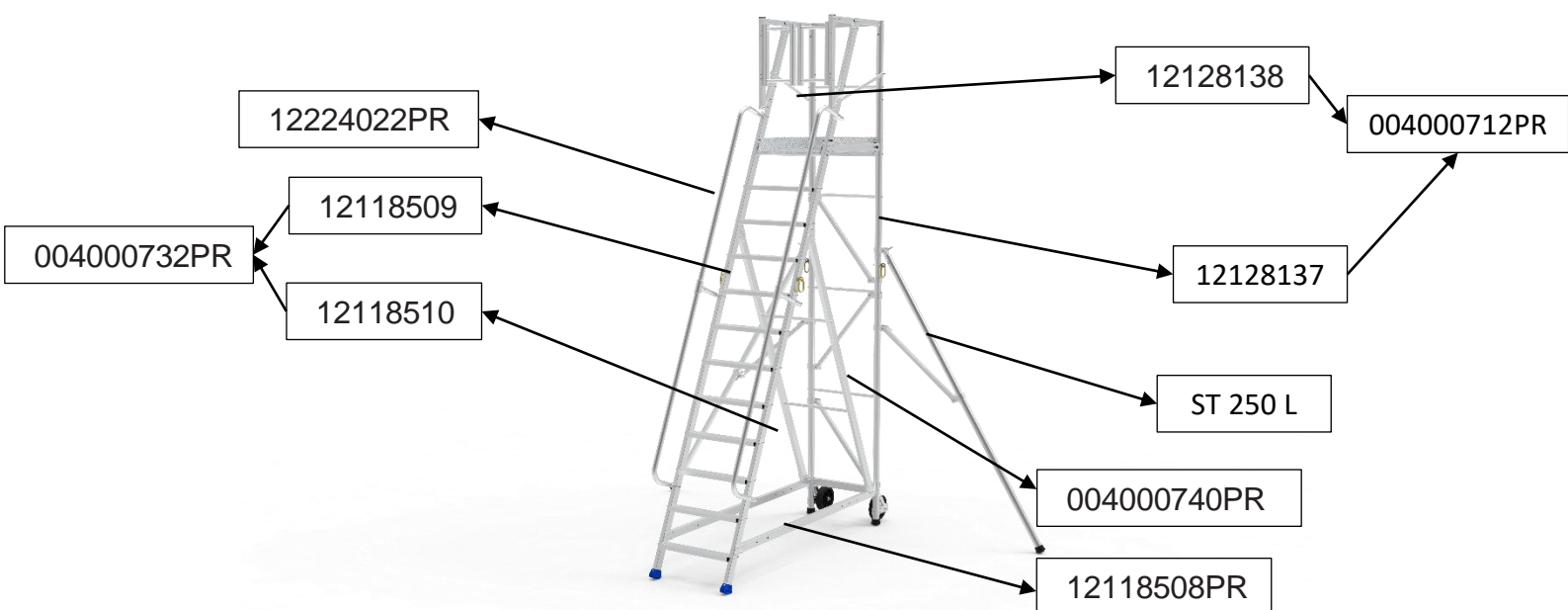
ER 11



Référence	Désignation	Visuel	Etat	Nombre à remplacer
004000711PR	Base Arrière ER11			
12128142	Montant arrière gauche ER 11			
12128143	Montant arrière droit ER 11			
004000733PR	Escalier ER11			
12118546	Montant escalier gauche ER 11			
12118547	Montant escalier droit ER 11			
12118548PR	Longeron Base ER 11			
12224032PR	Rampe ER11			
004000739PR	Renfort Escalier ER 11			
002500010	Stabilisateur ST 250L			

Fiche de réception retour chantier - ER

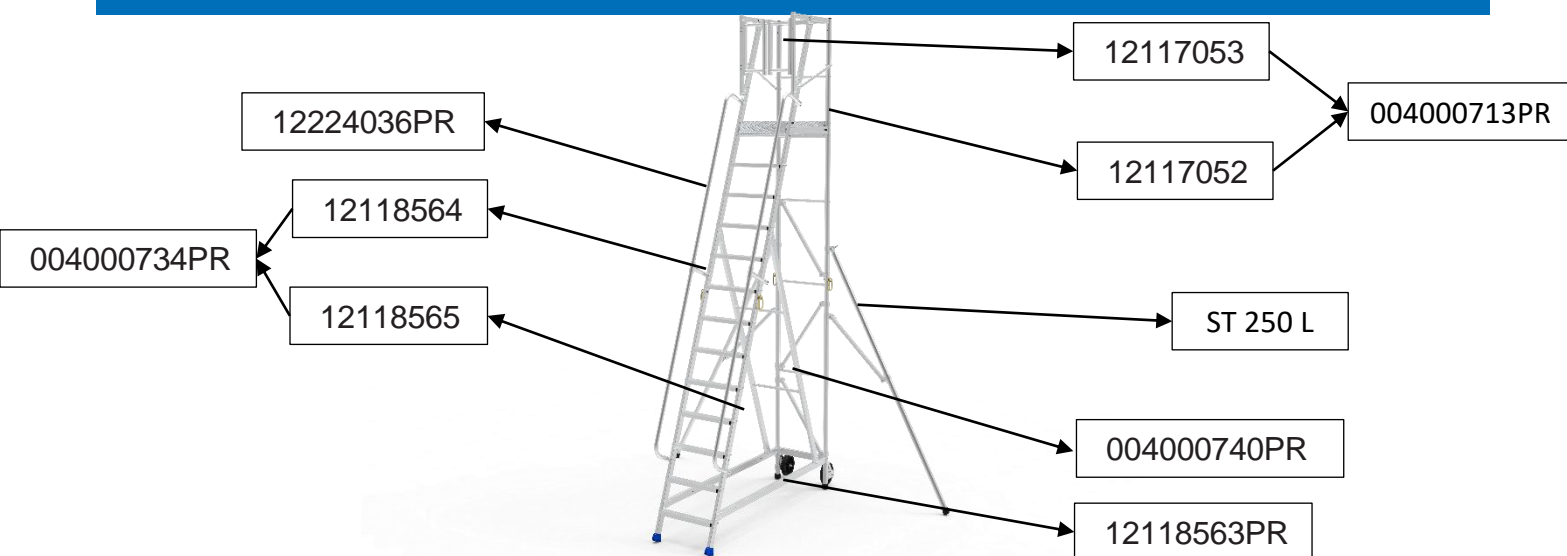
ER 12













Référence	Désignation	Visuel	Etat	Nombre à remplacer
004000712PR	Base Arrière ER12			
12128138	Montant arrière gauche ER 12			
12128137	Montant arrière droit ER 12			
004000732PR	Escalier ER12			
12118509	Montant escalier gauche ER 12			
12118510	Montant escalier droit ER 12			
12118508PR	Longeron Base ER 12			
12224022PR	Rampe ER12			
004000740PR	Renfort Escalier ER 12/13			
002500010	Stabilisateur ST 250L			

Fiche de réception retour chantier - ER

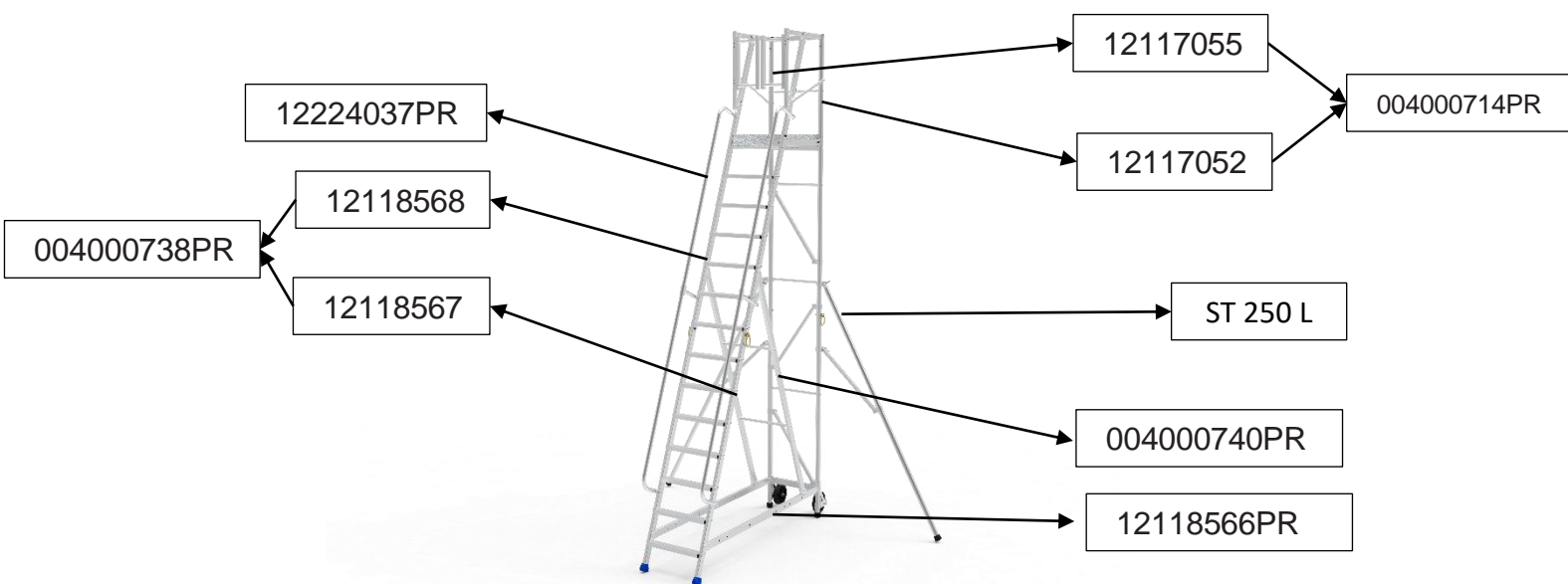
ER 13



Référence	Désignation	Visuel	Etat	Nombre à remplacer
004000713PR	Base Arrière ER13			
12117053	Montant arrière gauche ER 13			
12117052	Montant arrière droit ER 13			
004000734PR	Escalier ER13			
12118564	Montant escalier gauche ER 13			
12118565	Montant escalier droit ER 13			
12118563PR	Longeron Base ER 13			
12224036PR	Rampe ER13			
004000740PR	Renfort Escalier ER 12/13			
002500010	Stabilisateur ST 250L			

Fiche de réception retour chantier - ER

ER 14



Référence	Désignation	Visuel	Etat	Nombre à remplacer
004000714PR	Base Arrière ER14			
12117055	Montant arrière gauche ER 14			
12117054	Montant arrière droit ER 14			
004000738PR	Escalier ER14			
12118567	Montant escalier gauche ER 14			
12118568	Montant escalier droit ER 14			
12118566PR	Longeron Base ER 14			
12224037PR	Rampe ER14			
004000740PR	Renfort Escalier ER 12/13			
002500010	Stabilisateur ST 250L			