

Escabeaux sécurisés spécial banches, en aluminium

Destinés aux travaux en hauteur, ils permettent une approche au plus près du mur grâce à leurs pieds verticaux.

Caractéristiques techniques

Hauteur travail de :	2,50 m à 5,50 m
Hauteur plateau de :	0,50 m à 3,50 m
Entraxe :	0,25 m
Marches striées profondeur :	80 mm
Accès :	par portillon saloon
2 roues non porteuses :	Ø 200 mm
Largeur hors tout <u>hors</u> anneaux de levage :	0,66 m
Largeur hors tout <u>avec</u> anneaux de levage :	0,69 m
Dimensions plateau :	0,75 x 0,50 m
Stabilisateurs :	2 stabilisateurs pivotants à 270°
Charge admissible :	300 kg



Matériel et dimensions modifiables sans préavis - photos non contractuelles

LES + D'ULTRALU






Produit 100% réparable sur chantier



Référence	Nbre de marche	Hauteur plate-forme	Hauteur travail	Dimensions hors tout	Poids
ER 2	1+1	0,50 m	2,50 m	1,20 x 0,69 x 1,50 m	26 kg
ER 3	2+1	0,75 m	2,75 m	1,30 x 0,69 x 1,75 m	28 kg
ER 4	3+1	1,00 m	3,00 m	1,40 x 0,69 x 2,00 m	31 kg
ER 5	4+1	1,25 m	3,25 m	1,50 x 0,69 x 2,25 m	34 kg
ER 6	5+1	1,50 m	3,50 m	1,60 x 0,69 x 2,50 m	40 kg
ER 7	6+1	1,75 m	3,75 m	1,70 x 0,69 x 2,75 m	43 kg
ER 8	7+1	2,00 m	4,00 m	1,80 x 0,69 x 3,00 m	46 kg
ER 9	8+1	2,25 m	4,25 m	1,90 x 0,69 x 3,25 m	49 kg
ER 10	9+1	2,50 m	4,50 m	2,00 x 0,69 x 3,50 m	51 kg
ER 11	10+1	2,75 m	4,75 m	2,10 x 0,69 x 3,75 m	57 kg
ER 12	11+1	3,00 m	5,00 m	2,20 x 0,69 x 4,00 m	61 kg
ER 13	12+1	3,25 m	5,25 m	2,30 x 0,69 x 4,25 m	65 kg
ER 14	13+1	3,50 m	5,50 m	2,40 x 0,69 x 4,50 m	68 kg

Rampes fournies à partir de l'ER6

OPTIONS :

Référence	Désignation	Poids	Visuel
ER TSBE Droit	Support bidon intégré et escamotable d'une charge utile de 30 kg qui peut être fourni à gauche comme à droite afin de faciliter le travail de l'opérateur.	5,60 kg	
ER TSBE Gauche		5,60 kg	
ERKRE	Kit de roues escamotables par levier centralisé (non compatible avec ER2)	10 kg	
ERPSA	Portillon saloon automatique à l'arrière	2,20 kg	
ER4ROUES	Kit de 4 roues pivotantes à frein	5 kg	
ERSL	Kit de sortie latérale avec portillon	3 kg	
SOPVC	Sac PVC avec support	3,75 kg	