


## Echafaudage roulant en aluminium

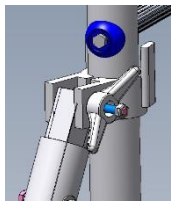
**Robuste et léger à la fois, TOPLIGHT offre un excellent rapport qualité-prix avec la sécurité d'achat d'un matériel homologué**

### Caractéristiques techniques

Longueur :	1,80 m	2,40 m
Hauteur travail / plateau maxi :	8 m / 6 m	8 m / 6 m
Largeur échelle hors tout :	0,74 m	0,74 m
Largeur échelle hors tout avec platine de roue :	0,80 m	0,80 m
Roues à blocage avec pieds réglables :	Ø 200 mm	Ø 200 mm
Réglage pied :	200 mm	200 mm
Surface utile plancher :	1,68 m x 0,60 m	2,30 m x 0,60 m
Dimensions sans stabilisateur :	1,98 x 0,80 m	2,58 x 0,80 m
Charge admissible :	200 kg/m <sup>2</sup>	200 kg/m <sup>2</sup>



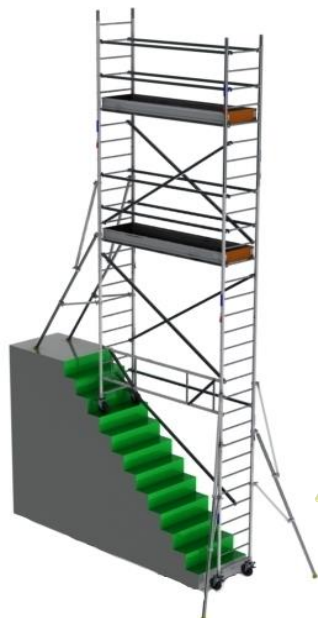
Plateau baquet avec plinthes tout aluminium et poignées latérales



Stabilisateurs orientables avec serrage intégré mollette aluminium



Pied réglable équipé de Goupilles imperdables



Réf. TOS 518

Option :  
Base pliante sur demande

Matériel et dimensions modifiables sans préavis - photos non contractuelles

## LES + D'ULTRALU

### Produit 100% réparable sur chantier


Le quart de tour pour verrouillage rapide des croisillons par une personne seule depuis le bas.

Contreventement pour montage aisé en escalier ou en dénivelé, sans accessoires supplémentaires.

Emboîtement breveté à rattrapage de jeux (la « clé rouge »).

Ø 50 mm  
Barreaux fortement antidérapants renforcés par l'intérieur et démontables.

Montage rapide par une personne seule



			TOPLIGHT Version standard										
Longueur		1,80 m											
Largeur		0,70 m											
		Kg											
		EZ 100	EZ 200	EZ 175 S	CVZ 180	GFZ 180	CRZ 180	PCT 184 A	ST 250 L	RZ 200 R	RL 150		
		Echelle 1 m	Echelle 2 m	Echelle de base 1,75 m	Contreventement 1,80 m	Garde fou simple	Croisillon	Plateau baquet à trappe avec 4 plinthes aluminium	Stabilisateur 2,50 m	Roue Ø 200 mm sur pied réglable	Rallonge stabilisateur		
TOS 218	4 m	2 m	74	2	1	2	1	5	1	1	4	4	
TOS 318	5 m	3 m	81	2	1	2	1	5	2	1	4	4	
TOS 418	6 m	4 m	111	2	2	2	1	9	3	2	4	4	
TOS 518	7 m	5 m	119	2	3	2	1	9	4	2	4	4	
TOS 618	8 m	6 m	155	2	4	2	1	13	5	3	4	4	4
Poids (Kg)			3,30	6,00	5,90	3,40	1,10	1,40	18,00	3,40	3,40	1,75	

			TOPLIGHT Version MAXI										
Longueur		2,40 m											
Largeur		0,70 m											
		Kg											
		EZ 100	EZ 200	EZ 175 S	CVZ 240	GFZ 240	CRZ 240	PCT 244 A	ST 250 L	RZ 200 R	RL 150		
		Echelle 1 m	Echelle 2 m	Echelle de base 1,75 m	Contreventement 2,40 m	Garde fou simple	Croisillon	Plateau baquet avec plinthes en aluminium	Stabilisateur 2,50 m	Roue Ø 200 mm sur pied réglable	Rallonge stabilisateur		
TOS 224	4 m	2 m	84	2	1	2	1	5	1	1	4	4	
TOS 324	5 m	3 m	91	2	1	2	1	5	2	1	4	4	
TOS 424	6 m	4 m	129	2	2	2	1	9	3	2	4	4	
TOS 524	7 m	5 m	137	2	3	2	1	9	4	2	4	4	
TOS 624	8 m	6 m	181	2	4	2	1	13	5	3	4	4	4
Poids (Kg)			3,30	6,00	5,90	4,80	1,50	1,70	24,00	3,40	3,40	1,75	

